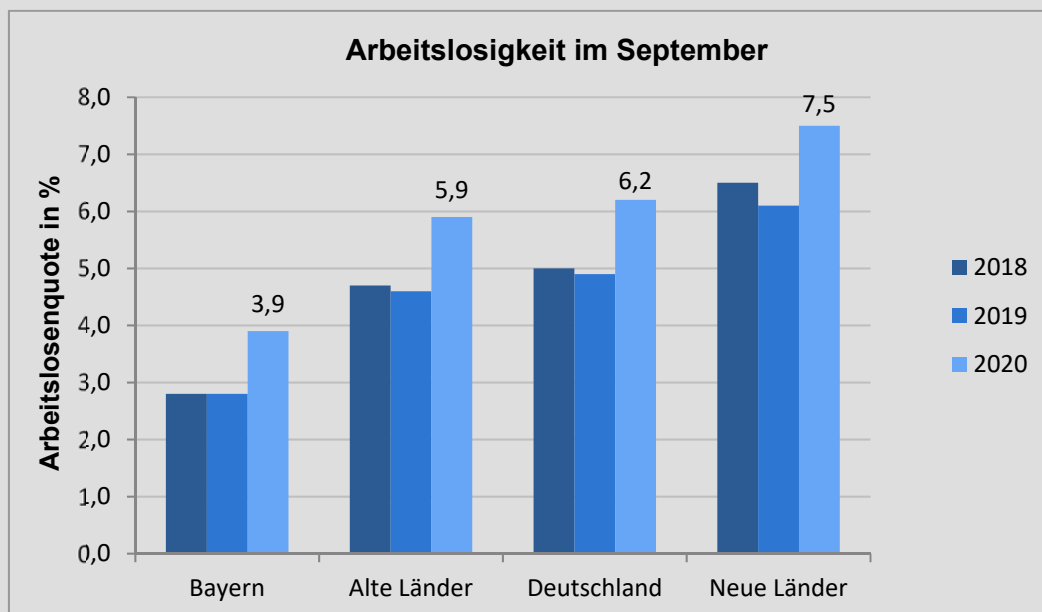




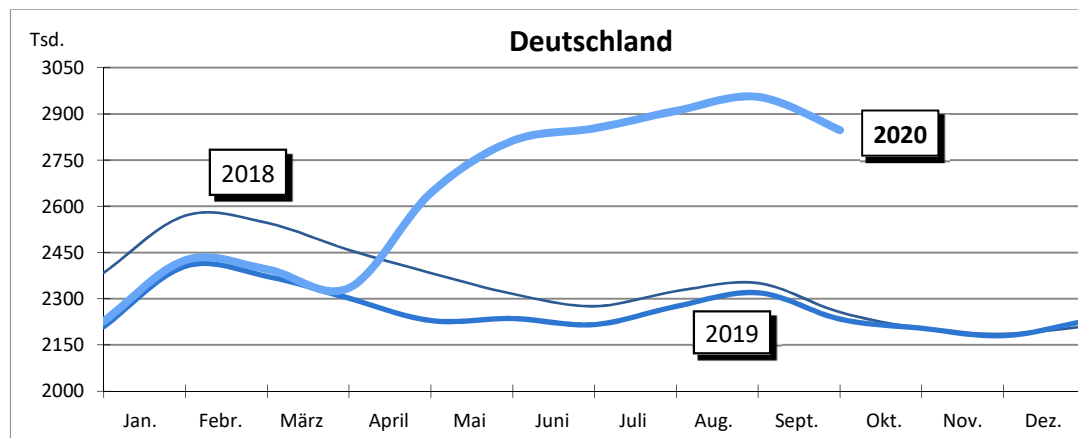
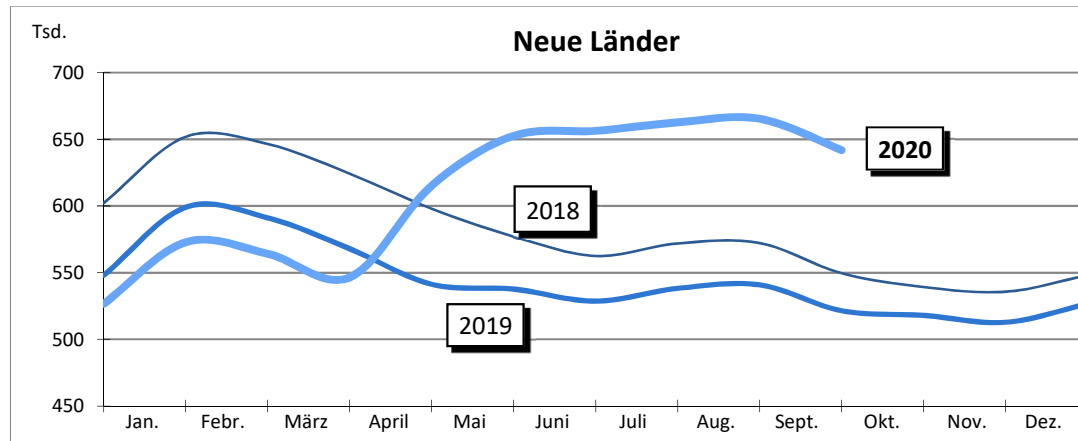
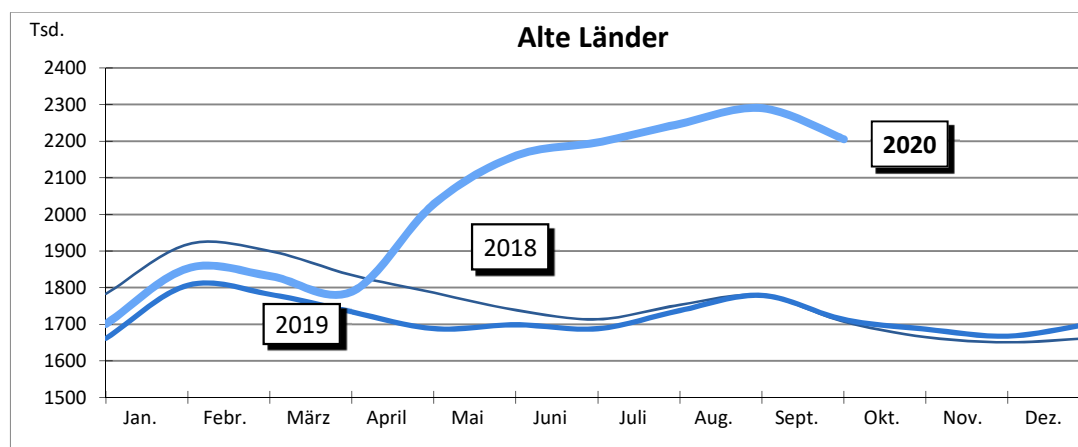
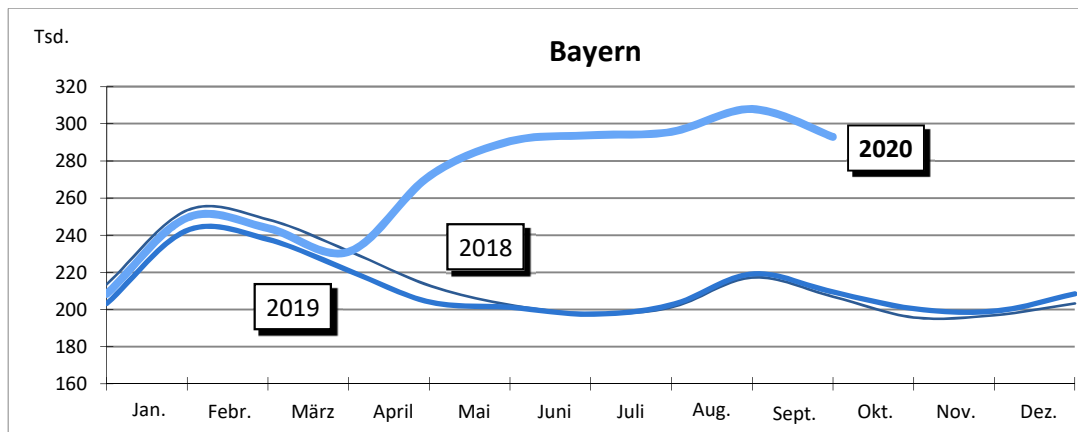
### Arbeitsmarkt Bayern September 2020



#### Inhaltsübersicht

	Seite		Seite
<b>Entwicklung der Arbeitslosen in Bayern und Deutschland 2018 – 2020</b> (Grafik)	2	<b>Offene Stellen und Kurzarbeiter nach Ländern</b> (Tabelle)	6
<b>Arbeitslosenquoten im Ländervergleich nach beiden Berechnungskonzepten</b> (Tabelle)	3	<b>Arbeitslosigkeit in den bayerischen Agenturbezirken im September 2020</b> (Karte)	7
<b>Arbeitslose nach Ländern</b> (Tabelle)	4	<b>Beschäftigte in Bayern und Deutschland seit 2019</b> (Tabelle)	8
<b>Arbeitslose in Bayern und Deutschland nach qualitativen Merkmalen</b> (Tabelle)	5	<b>Beschäftigte in den Ländern</b> (Tabelle)	9

## Arbeitslose in Bayern und Deutschland<sup>\*)</sup> 2018 - 2020



<sup>\*)</sup> Ab 2004 alte Länder ohne Berlin und neue Länder mit Berlin

## Arbeitslosenquoten im Ländervergleich nach beiden Berechnungskonzepten

	Arbeitslose		Arbeitslosenquoten	
	September 2020	Veränderung gegenüber September 2019	bezogen auf	
			die abhängigen <sup>1)</sup>	alle <sup>2)</sup>
	Anzahl		zivilen Erwerbspersonen	
			%	
<b>B a y e r n</b>	<b>292 939</b>	<b>83 470</b>	<b>4,3</b>	<b>3,9</b>
Baden-Württemberg	289 290	86 515	5,0	4,6
Rheinland-Pfalz	122 522	27 042	5,9	5,4
Hessen	200 733	53 981	6,4	5,8
Schleswig-Holstein	93 961	17 665	6,6	6,0
Niedersachsen	263 257	50 450	6,6	6,0
Thüringen	68 087	11 513	6,7	6,1
Brandenburg	83 045	10 257	6,8	6,2
Sachsen	132 841	21 990	6,9	6,3
Saarland	39 873	6 530	8,1	7,5
Mecklenburg-Vorpommern	62 408	9 259	8,3	7,6
Sachsen-Anhalt	86 219	10 459	8,3	7,7
Nordrhein-Westfalen	773 768	138 734	8,6	7,9
Hamburg	85 591	20 998	9,0	8,0
Berlin	209 282	56 916	12,1	10,5
Bremen	43 332	7 339	12,9	11,8
<b>Alte Länder</b>	<b>2 205 266</b>	<b>492 724</b>	<b>6,5</b>	<b>5,9</b>
<b>Neue Länder</b>	<b>641 882</b>	<b>120 394</b>	<b>8,4</b>	<b>7,5</b>
<b>Deutschland</b>	<b>2 847 148</b>	<b>613 118</b>	<b>6,8</b>	<b>6,2</b>

<sup>1)</sup> **Abhängige** zivile Erwerbspersonen: sozialversicherungspflichtig und geringfügig Beschäftigte, Beamte und Arbeitslose

<sup>2)</sup> **Alle** zivilen Erwerbspersonen: Abhängige, Selbstständige und mithelfende Familienangehörige

## Arbeitslose nach Ländern

Arbeitslose						Arbeitslosenquote aller zivilen Erwerbspersonen				
September 2020	Veränderung zum					Monatsdurchschnitt		Be- richts- monat	Vor- monat	Vor- jahr- es- monat
	Vormonat		Vorjahresmonat			Januar bis September 2020	Veränd. zum Vorjahr			
	Anzahl	Anzahl	%	Anzahl	%	Anzahl	%			
<b>Bayern</b>	<b>292 939</b>	<b>- 14 970</b>	<b>-4,9</b>	<b>83 470</b>	<b>39,8</b>	<b>275 241</b>	<b>28,0</b>	<b>3,9</b>	<b>4,1</b>	<b>2,8</b>
Baden-Württemberg	289 290	- 5 106	-1,7	86 515	42,7	257 067	30,9	4,6	4,6	3,2
Rheinland-Pfalz	122 522	- 7 123	-5,5	27 042	28,3	118 325	19,9	5,4	5,7	4,2
Hessen	200 733	- 7 734	-3,7	53 981	36,8	183 361	21,2	5,8	6,0	4,3
Schleswig-Holstein	93 961	- 3 591	-3,7	17 665	23,2	92 118	14,5	6,0	6,2	4,8
Niedersachsen	263 257	- 13 153	-4,8	50 450	23,7	251 208	13,8	6,0	6,3	4,9
Thüringen	68 087	- 3 269	-4,6	11 513	20,4	67 228	11,8	6,1	6,4	5,1
Brandenburg	83 045	- 3 020	-3,5	10 257	14,1	83 017	6,0	6,2	6,4	5,5
Sachsen	132 841	- 5 085	-3,7	21 990	19,8	128 961	8,9	6,3	6,5	5,2
Saarland	39 873	- 1 877	-4,5	6 530	19,6	38 455	17,1	7,5	7,8	6,2
Mecklenburg-Vorp.	62 408	- 2 707	-4,2	9 259	17,4	64 191	7,9	7,6	7,9	6,5
Sachsen-Anhalt	86 219	- 4 479	-4,9	10 459	13,8	87 234	6,1	7,7	8,1	6,7
Nordrhein-Westfalen	773 768	- 26 163	-3,3	138 734	21,8	730 647	14,2	7,9	8,2	6,5
Hamburg	85 591	- 4 216	-4,7	20 998	32,5	79 851	22,9	8,0	8,4	6,1
Berlin	209 282	- 5 021	-2,3	56 916	37,4	189 137	23,4	10,5	10,7	7,8
Bremen	43 332	- 825	-1,9	7 339	20,4	40 536	13,3	11,8	12,0	10,0
<b>Alte Länder</b>	<b>2 205 266</b>	<b>- 84 758</b>	<b>-3,7</b>	<b>492 724</b>	<b>28,8</b>	<b>2 066 808</b>	<b>19,1</b>	<b>5,9</b>	<b>6,1</b>	<b>4,6</b>
<b>Neue Länder</b>	<b>641 882</b>	<b>- 23 581</b>	<b>-3,5</b>	<b>120 394</b>	<b>23,1</b>	<b>619 767</b>	<b>12,3</b>	<b>7,5</b>	<b>7,8</b>	<b>6,1</b>
<b>Deutschland</b>	<b>2 847 148</b>	<b>- 108 339</b>	<b>-3,7</b>	<b>613 118</b>	<b>27,4</b>	<b>2 686 575</b>	<b>17,4</b>	<b>6,2</b>	<b>6,4</b>	<b>4,9</b>

## Arbeitslose in Bayern und Deutschland nach qualitativen Merkmalen

	Arbeitslose					Arbeitslosenquote aller zivilen Erwerbspersonen				
	September 2020	Veränderung zum			Monatsdurchschnitt		Be- richts- monat	Vor- monat	Vor- jahr- es- monat	
		Vormonat		Vorjahresmonat		Januar bis September 2020				Veränd. zum Vorjahr
	Anzahl	Anzahl	%	Anzahl	%	Anzahl	%	in %		
<b>Bayern</b>	<b>292 939</b>	<b>- 14 970</b>	<b>-4,9</b>	<b>83 470</b>	<b>39,8</b>	<b>275 241</b>	<b>28,0</b>	<b>3,9</b>	<b>4,1</b>	<b>2,8</b>
Frauen	131 026	- 6 604	-4,8	33 855	34,8	118 513	25,4	3,7	3,9	2,8
Männer	161 912	- 8 367	-4,9	49 614	44,2	156 728	30,0	4,0	4,2	2,8
Ausländer	91 498	- 3 741	-3,9	28 682	45,7	85 975	34,3	8,6	9,0	6,3
Jugendliche <sup>1)</sup>	32 975	- 7 249	-18,0	9 697	41,7	29 662	38,3	3,9	4,8	2,8
<b>Alte Länder</b>	<b>2 205 266</b>	<b>- 84 758</b>	<b>-3,7</b>	<b>492 724</b>	<b>28,8</b>	<b>2 066 808</b>	<b>19,1</b>	<b>5,9</b>	<b>6,1</b>	<b>4,6</b>
Frauen	974 901	- 39 444	-3,9	199 496	25,7	901 529	16,6	5,6	5,8	4,5
Männer	1 230 356	- 45 311	-3,6	293 222	31,3	1 165 271	21,1	6,2	6,4	4,8
Ausländer	715 488	- 24 445	-3,3	175 422	32,5	670 628	24,2	14,4	14,9	11,5
Jugendliche <sup>1)</sup>	231 125	- 26 683	-10,3	59 445	34,6	205 790	25,6	5,7	6,4	4,3
<b>Neue Länder</b>	<b>641 882</b>	<b>- 23 581</b>	<b>-3,5</b>	<b>120 394</b>	<b>23,1</b>	<b>619 767</b>	<b>12,3</b>	<b>7,5</b>	<b>7,8</b>	<b>6,1</b>
Frauen	278 772	- 11 906	-4,1	49 051	21,4	266 152	11,2	6,9	7,2	5,7
Männer	363 106	- 11 678	-3,1	71 340	24,5	353 613	13,2	8,1	8,3	6,5
Ausländer	132 788	- 4 595	-3,3	35 087	35,9	122 387	25,4	19,8	20,5	16,1
Jugendliche <sup>1)</sup>	61 253	- 5 078	-7,7	15 296	33,3	55 356	21,9	9,2	10,0	7,3
<b>Deutschland</b>	<b>2 847 148</b>	<b>- 108 339</b>	<b>-3,7</b>	<b>613 118</b>	<b>27,4</b>	<b>2 686 575</b>	<b>17,4</b>	<b>6,2</b>	<b>6,4</b>	<b>4,9</b>
Frauen	1 253 673	- 51 350	-3,9	248 547	24,7	1 167 681	15,3	5,8	6,1	4,7
Männer	1 593 462	- 56 989	-3,5	364 562	29,7	1 518 884	19,1	6,5	6,8	5,1
Ausländer	848 276	- 29 040	-3,3	210 509	33,0	793 015	24,4	15,1	15,6	12,0
Jugendliche <sup>1)</sup>	292 378	- 31 761	-9,8	74 741	34,3	261 146	24,8	6,2	6,9	4,7

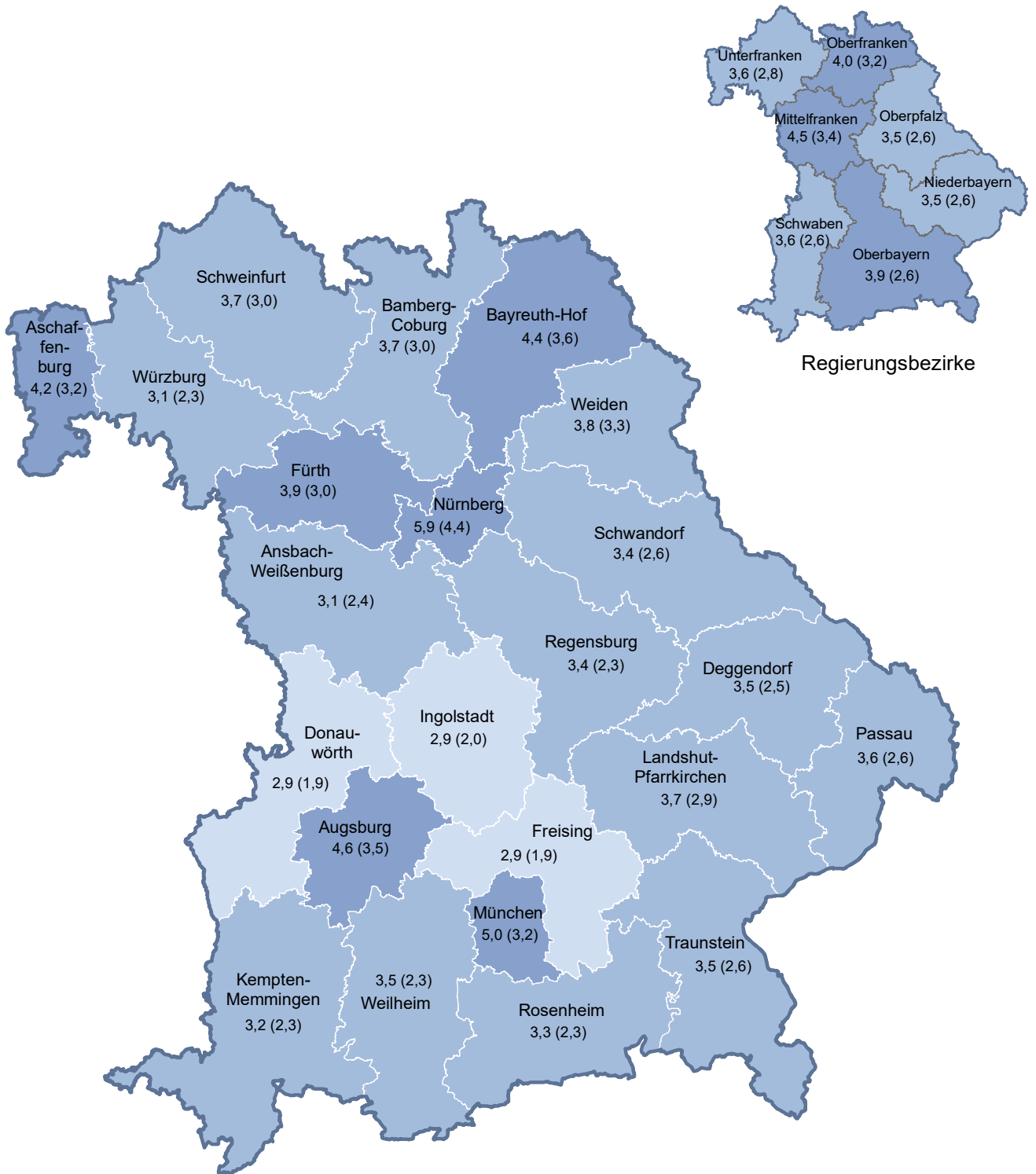
<sup>1)</sup> Unter 25 Jahre

## Offene Stellen und Kurzarbeiter nach Ländern

	Offene Stellen					Kurzarbeiter				
	September 2020	Veränderung zum				März 2020	Veränderung zum			
		Vormonat		Vorjahresmonat			Vormonat		Vorjahresmonat	
		Anzahl	%	Anzahl	%		Anzahl	%	Anzahl	%
<b>Bayern</b>	<b>94 733</b>	<b>282</b>	<b>0,3</b>	<b>- 33 872</b>	<b>-26,3</b>	<b>497 070</b>	<b>411 322</b>	<b>479,7</b>	<b>451 816</b>	<b>998,4</b>
Baden-Württemberg	68 759	162	0,2	- 39 759	-36,6	368 573	298 481	425,8	344 581	1436,2
Hessen	38 919	548	1,4	- 17 190	-30,6	219 392	189 274	628,4	202 116	1169,9
Rheinland-Pfalz	30 243	893	3,0	- 10 119	-25,1	105 979	87 861	484,9	94 429	817,6
Saarland	7 300	13	0,2	- 1 639	-18,3	43 832	37 571	600,1	40 082	1068,9
Nordrhein-Westfalen	125 946	3 505	2,9	- 40 501	-24,3	550 100	469 741	584,6	506 389	1158,5
Niedersachsen	60 722	1 271	2,1	- 15 033	-19,8	302 342	255 443	544,7	268 120	783,5
Schleswig-Holstein	21 710	360	1,7	- 4 907	-18,4	81 841	67 164	457,6	70 232	605,0
Bremen	5 712	79	1,4	- 1 829	-24,3	29 017	26 933	1292,4	27 116	1426,4
Hamburg	9 361	287	3,2	- 6 176	-39,8	91 426	87 628	2307,2	89 223	4050,1
Berlin	18 377	- 795	-4,1	- 8 579	-31,8	128 522	120 911	1588,6	125 018	3567,9
Sachsen	34 790	762	2,2	- 4 505	-11,5	168 107	142 118	546,8	150 107	833,9
Sachsen-Anhalt	19 017	35	0,2	- 1 695	-8,2	57 168	45 982	411,1	50 774	794,1
Thüringen	17 945	- 505	-2,7	- 4 609	-20,4	78 110	61 772	378,1	68 389	703,5
Brandenburg	20 937	13	0,1	- 2 614	-11,1	62 059	50 299	427,7	54 934	771,0
Mecklenburg-Vorp.	14 971	- 329	-2,2	- 2 605	-14,8	50 772	42 457	510,6	45 188	809,2
<b>Alte Länder</b>	<b>463 405</b>	<b>7 400</b>	<b>1,6</b>	<b>- 171 025</b>	<b>-27,0</b>	<b>2 289 572</b>	<b>1 931 418</b>	<b>539,3</b>	<b>2 094 104</b>	<b>1071,3</b>
<b>Neue Länder</b>	<b>126 037</b>	<b>- 819</b>	<b>-0,6</b>	<b>- 24 607</b>	<b>-16,3</b>	<b>544 738</b>	<b>463 539</b>	<b>570,9</b>	<b>494 410</b>	<b>982,4</b>
<b>Deutschland</b>	<b>590 727<sup>*)</sup></b>	<b>6 506</b>	<b>1,1</b>	<b>- 196 546</b>	<b>-25,0</b>	<b>2 834 310</b>	<b>2 394 957</b>	<b>545,1</b>	<b>2 588 514</b>	<b>1053,1</b>

<sup>\*)</sup> Einschl. 1.285 Arbeitsstellen mit Arbeitsort im Ausland

# Arbeitslosigkeit in den bayerischen Agenturbezirken im September 2020



**Arbeitslosenquote**  
Arbeitslose in % aller Erwerbspersonen

<span style="display: inline-block; width: 15px; height: 10px; background-color: #d9e1f2; border: 1px solid black;"></span> 2,9 bis unter 3,0	Bayern	3,9
<span style="display: inline-block; width: 15px; height: 10px; background-color: #a6c9ec; border: 1px solid black;"></span> 3,0 bis unter 3,9	Alte Länder	5,9
<span style="display: inline-block; width: 15px; height: 10px; background-color: #6699cc; border: 1px solid black;"></span> 3,9 bis 5,9	Neue Länder	7,5
	Deutschland	6,2

in Klammern  
Vorjahreswerte

Kartenentwurf: StMWI, Referat 23 Wirtschaftsstatistik  
Kartengrundlage: Bundesamt für Kartographie und Geodäsie  
Datenquelle: Bundesagentur für Arbeit

## Beschäftigte \*) in Bayern und Deutschland seit 2019

Sozialversicherungspflichtig Beschäftigte						
	2019	2020	Veränderung zum			
			Vormonat		Vorjahr	
	in 1 000		Anzahl	%	Anzahl	%
<b>Bayern</b>						
Januar	5 632,0	5 710,1	-19 897	-0,3	78 115	1,4
Februar	5 642,3	5 713,6	3 503	0,1	71 343	1,3
März	5 667,9	5 724,7	11 014	0,2	56 754	1,0
April	5 691,7	5 694,6	-30 057	-0,5	2 876	0,1
Mai	5 701,7	5 683,7	-10 900	-0,2	-18 010	-0,3
Juni	5 702,9	5 685,8	2 100	0,0	-17 050	-0,3
Juli	5 690,8	5 667,4	-18 400	-0,3	-23 449	-0,4
August	5 690,2					
September	5 779,0					
Oktober	5 783,7					
November	5 779,6					
Dezember	5 730,0					
<b>Jan./Juli</b>	<b>5 675,6</b>	<b>5 697,1</b>	<b>-</b>	<b>-</b>	<b>21 511</b>	<b>0,4</b>
<b>Deutschland</b>						
Januar	33 155,7	33 607,7	-132 390	-0,4	452 042	1,4
Februar	33 199,1	33 623,7	16 011	0,0	424 601	1,3
März	33 286,2	33 648,2	24 438	0,1	362 010	1,1
April	33 383,2	33 428,2	-219 983	-0,7	45 048	0,1
Mai	33 432,7	33 352,6	-75 600	-0,2	-80 073	-0,2
Juni	33 407,3	33 346,5	-6 100	0,0	-60 762	-0,2
Juli	33 360,0	33 253,9	-92 600	-0,3	-106 065	-0,3
August	33 610,2					
September	33 938,2					
Oktober	33 966,1					
November	33 967,8					
Dezember	33 740,1					
<b>Jan./Juli</b>	<b>33 317,7</b>	<b>33 465,8</b>	<b>-</b>	<b>-</b>	<b>148 114</b>	<b>0,4</b>

\*) Sozialversicherungspflichtig Beschäftigte: die letzten sechs Monate vorläufig



## Beschäftigte<sup>\*)</sup> in den Ländern

Sozialversicherungspflichtig Beschäftigte							
	Juli 2020	Veränderung zum				Monatsdurchschnitt	
		Vormonat		Vorjahresmonat		Januar bis Juli 2020	Veränd. zum Vorjahr
		in 1 000	Anzahl	%	Anzahl	%	in 1 000
<b>Bayern</b>	<b>5 667,4</b>	<b>-18 400</b>	<b>-0,3</b>	<b>- 23 449</b>	<b>-0,4</b>	<b>5 697,1</b>	<b>0,4</b>
Baden-Württemberg	4 713,7	-16 700	-0,4	- 25 249	-0,5	4 747,3	0,2
Bremen	331,3	-1 800	-0,5	- 2 667	-0,8	334,4	0,1
Hamburg	995,4	-2 500	-0,3	- 79	0,0	1 005,4	1,1
Hessen	2 617,9	-8 700	-0,3	- 10 065	-0,4	2 639,3	0,4
Niedersachsen	3 010,0	-8 600	-0,3	6 141	0,2	3 026,7	0,9
Nordrhein-Westfalen	6 957,7	-21 800	-0,3	- 11 649	-0,2	7 013,0	0,7
Rheinland-Pfalz	1 425,6	-5 200	-0,4	- 6 617	-0,5	1 434,6	0,2
Saarland	384,1	-1 900	-0,5	- 5 616	-1,4	388,5	-0,8
Schleswig-Holstein	1 003,4	- 100	0,0	2 524	0,3	1 004,4	0,9
Berlin	1 538,5	-1 400	-0,1	11 148	0,7	1 548,1	1,9
Brandenburg	848,7	100	0,0	- 4 376	-0,5	850,9	0,0
Mecklenburg-Vorpommern	573,7	700	0,1	- 5 183	-0,9	572,0	-0,2
Sachsen	1 607,4	-2 300	-0,1	- 8 019	-0,5	1 614,1	0,0
Sachsen-Anhalt	788,5	-2 300	-0,3	- 8 950	-1,1	793,1	-0,5
Thüringen	790,8	-1 400	-0,2	- 11 688	-1,5	795,7	-1,0
<b>Alte Länder</b>	<b>27 106,4</b>	<b>-85 200</b>	<b>-0,3</b>	<b>- 76 826</b>	<b>-0,3</b>	<b>27 290,9</b>	<b>0,5</b>
<b>Neue Länder</b>	<b>6 147,3</b>	<b>-7 100</b>	<b>-0,1</b>	<b>- 27 368</b>	<b>-0,4</b>	<b>6 173,8</b>	<b>0,3</b>
<b>Deutschland</b>	<b>33 253,9</b>	<b>-92 600</b>	<b>-0,3</b>	<b>- 106 065</b>	<b>-0,3</b>	<b>33 465,8</b>	<b>0,4</b>

<sup>\*)</sup> Sozialversicherungspflichtig Beschäftigte: die letzten sechs Monate vorläufig