

Karte 2.3.7 Pendlerströme Region Bayerischer Untermain (1) am 30. Juni 2022

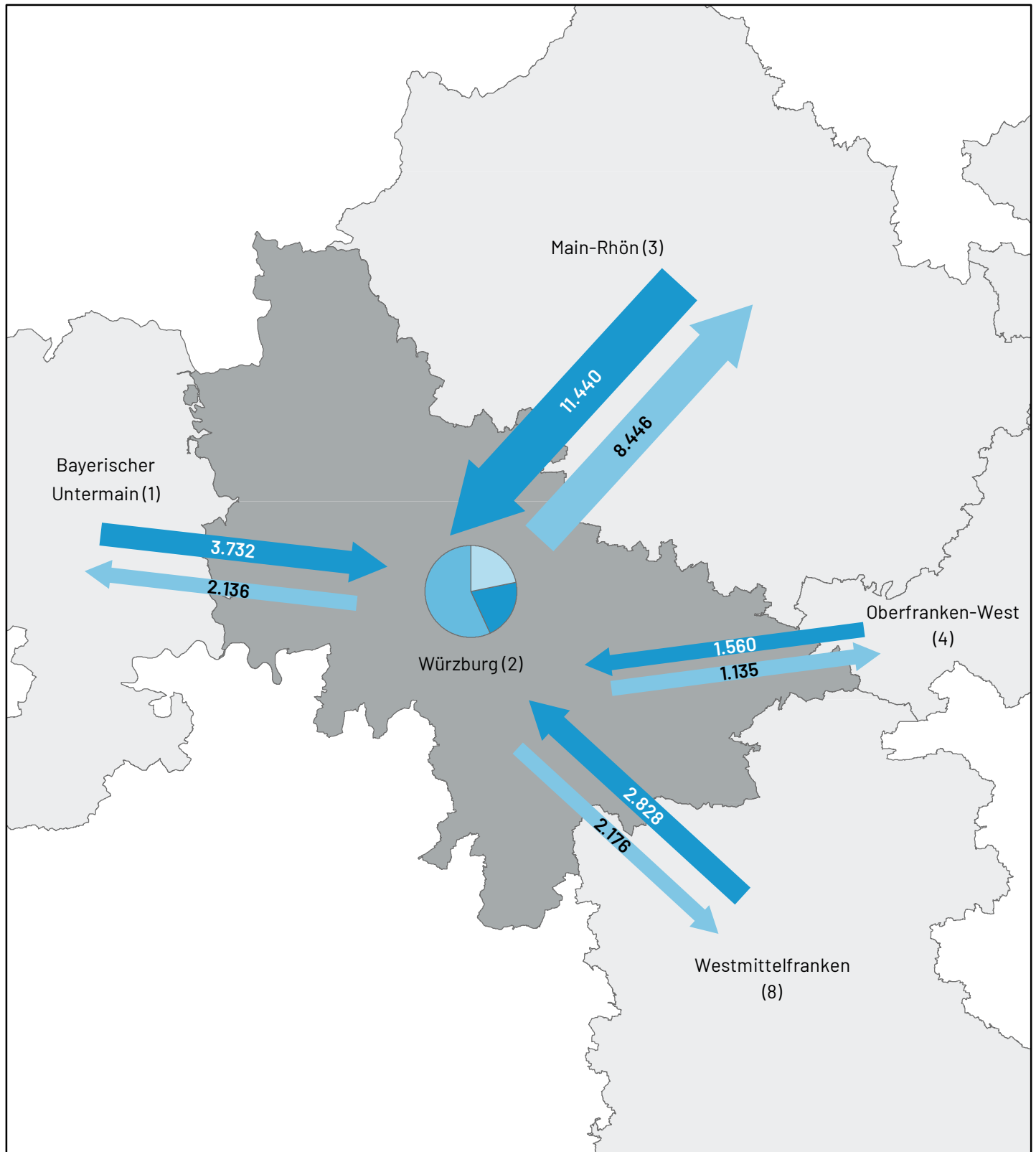


Pendleranteile / Pendlerbewegungen (Region Bayerischer Untermain am 30. Juni 2022)		Anzahl	Pendlerströme (über umliegende Regionen hinaus)		
	Auspender ¹⁾	45.311	Übriges Bayern:	Einpendler:	1.576
	Einpendler ¹⁾	33.214		Auspender:	2.846
	Regionsbinnenpendler über Gemeindegrenzen	80.409	Andere Bundesländer:	Einpendler:	28.996
Pendlerbewegungen insgesamt: ²⁾		158.934	Ausland:	Einpendler:	506

¹⁾ über Regionsgrenzen

²⁾ ohne Binnenpendler innerhalb der eigenen Gemeinde

Karte 2.3.7 Pendlerströme Region Würzburg (2) am 30. Juni 2022



Pendleranteile / Pendlerbewegungen (Region Würzburg am 30. Juni 2022)



	Anzahl
Auspendler ¹⁾	42.586
Einpendler ¹⁾	42.338
Regionsbinnenpendler über Gemeindegrenzen	111.576

Pendlerbewegungen insgesamt: ²⁾ 196.500

¹⁾ über Regionsgrenzen

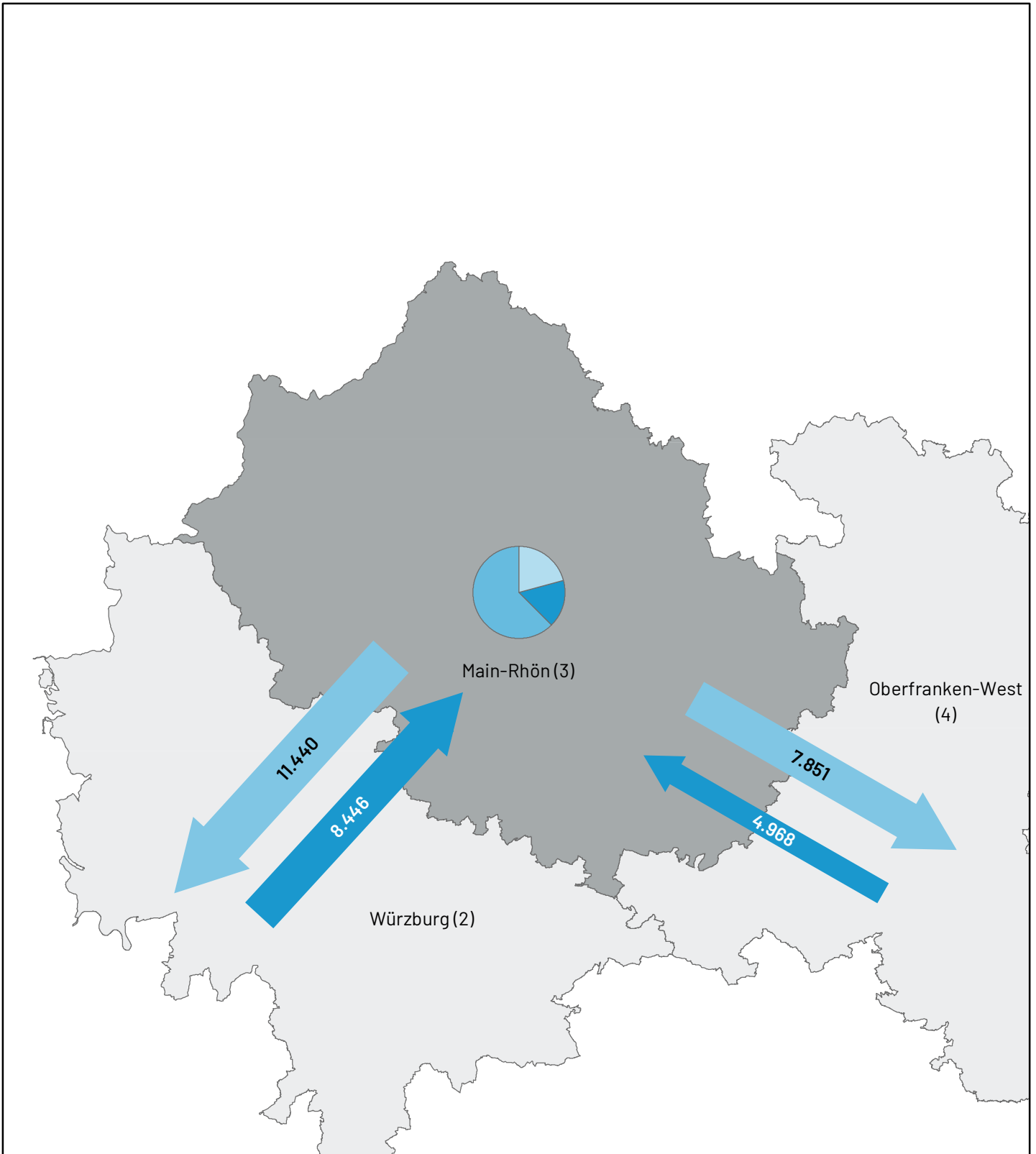
²⁾ ohne Binnenpendler innerhalb der eigenen Gemeinde

Pendlerströme

(über umliegende Regionen hinaus)

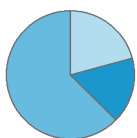
Übriges Bayern:	Einpendler:	4.463
	Auspendler:	7.568
Andere Bundesländer:	Einpendler:	17.871
	Auspendler:	21.125
Ausland:	Einpendler:	444

Karte 2.3.7 Pendlerströme Region Main-Rhön (3) am 30. Juni 2022



Pendleranteile / Pendlerbewegungen

(Region Main-Rhön am 30. Juni 2022)



	Anzahl
Auspendler ¹⁾	34.891
Einpendler ¹⁾	27.736
Regionsbinnenpendler über Gemeindegrenzen	104.930

Pendlerbewegungen insgesamt: ²⁾ 167.557

¹⁾ über Regionsgrenzen

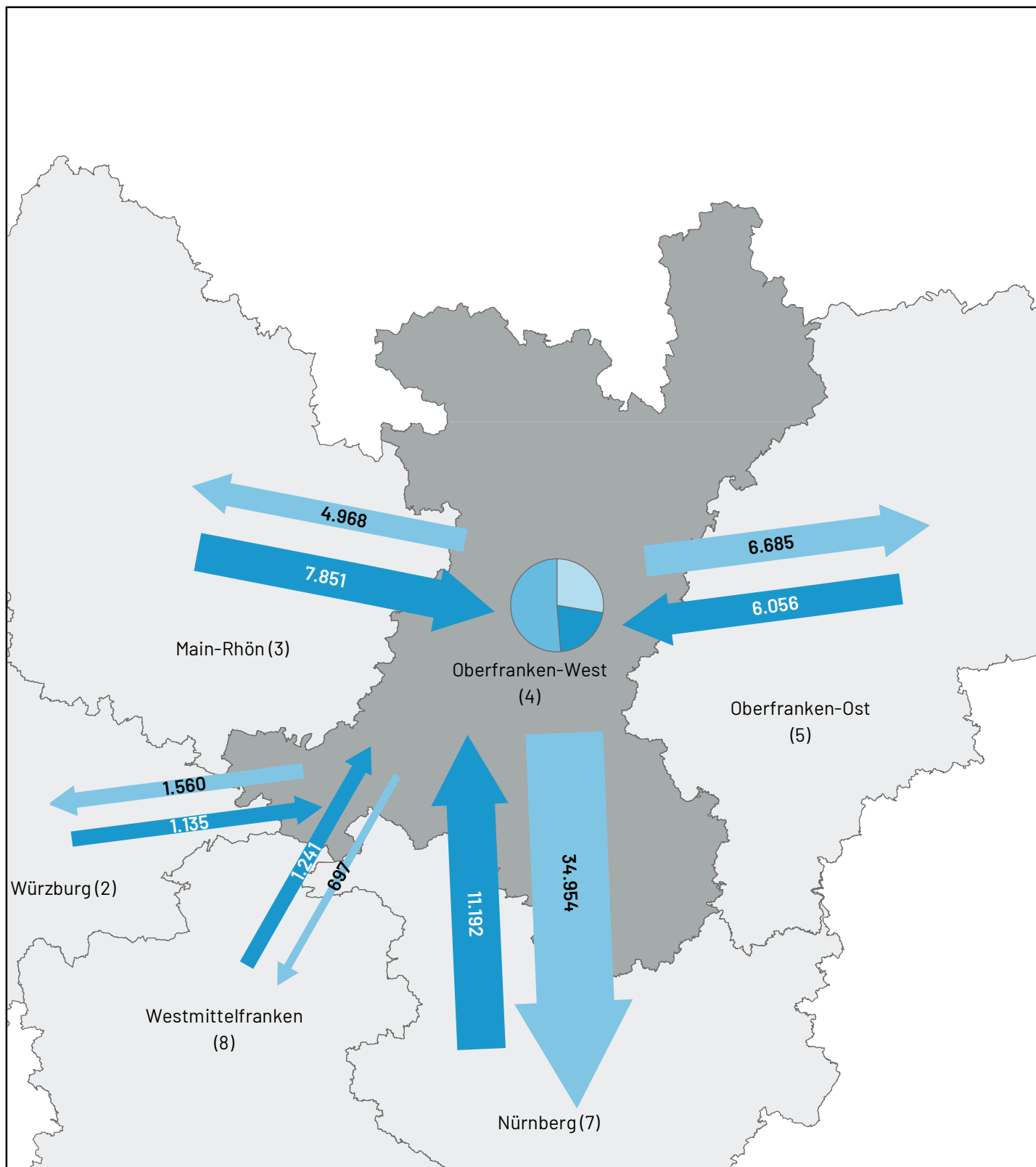
²⁾ ohne Binnenpendler innerhalb der eigenen Gemeinde

Pendlerströme

(über umliegende Regionen hinaus)

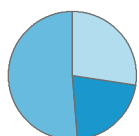
Übriges Bayern:	Einpendler:	2.442
	Auspendler:	5.646
Andere Bundesländer:	Einpendler:	11.367
	Auspendler:	9.954
Ausland:	Einpendler:	513

Karte 2.3.7 Pendlerströme Region Oberfranken-West (4) am 30. Juni 2022



Pendleranteile / Pendlerbewegungen

(Region Oberfranken-West am 30. Juni 2022)



Auspendler ¹⁾	67.203
Einpendler ¹⁾	51.736
Regionsbinnenpendler über Gemeindegrenzen	125.169

Anzahl

Pendlerbewegungen insgesamt: ²⁾

244.108

¹⁾ über Regionsgrenzen

²⁾ ohne Binnenpendler innerhalb der eigenen Gemeinde

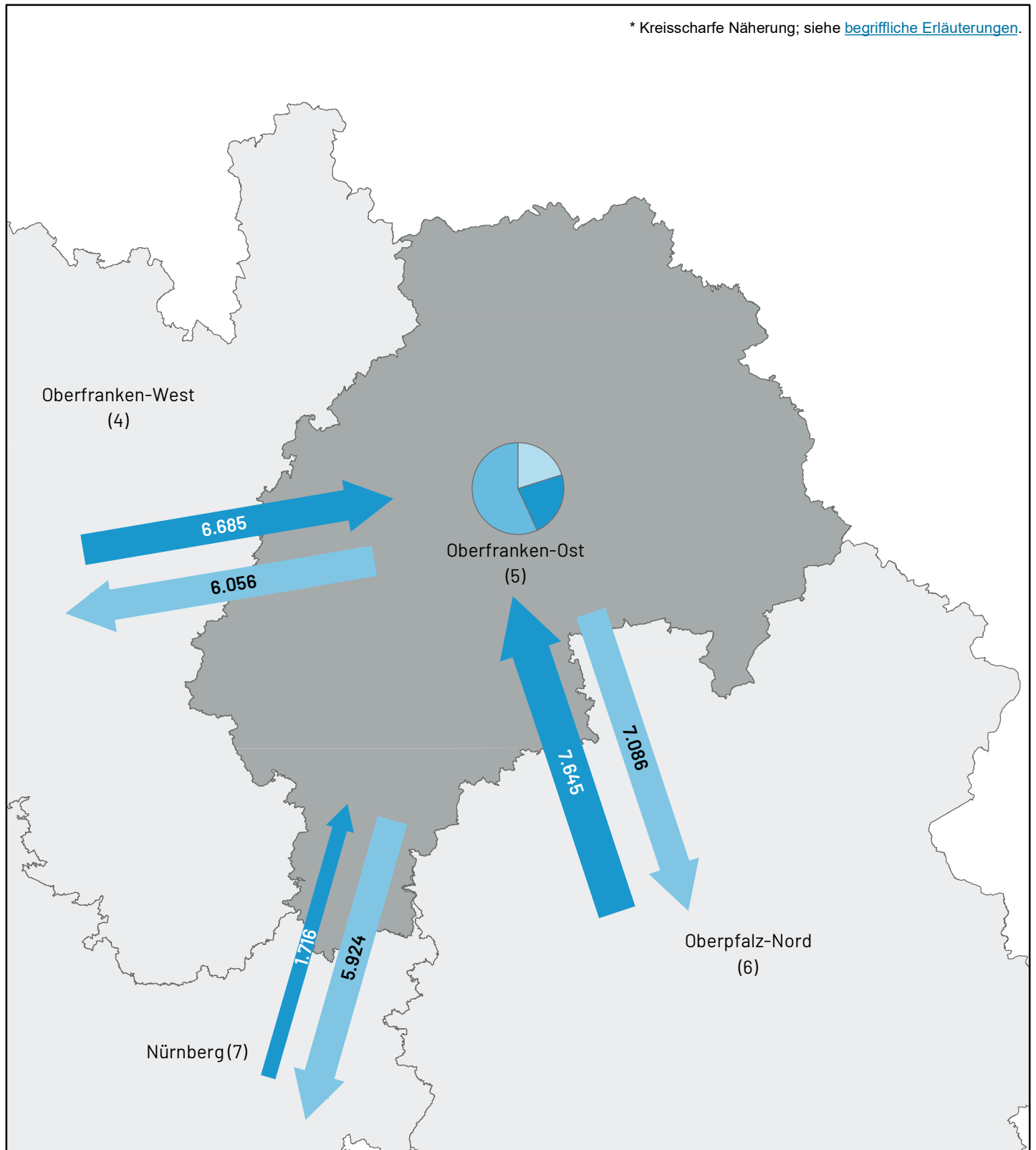
Pendlerströme

(über umliegende Regionen hinaus)

Übriges Bayern:	Einpendler:	2.404
	Auspendler:	5.502
Andere Bundesländer:	Einpendler:	20.399
	Auspendler:	12.837
Ausland:	Einpendler:	1.458

Karte 2.3.7 Pendlerströme Region Oberfranken-Ost (5)* am 30. Juni 2022

* Kreisscharfe Näherung; siehe [begriffliche Erläuterungen](#).



Pendleranteile / Pendlerbewegungen

(Region Oberfranken-Ost am 30. Juni 2022)



Auspender ¹⁾	32.451
Einpendler ¹⁾	36.976
Regionsbinnenpendler über Gemeindegrenzen	91.950

Anzahl

Pendlerbewegungen insgesamt:²⁾

161.377

¹⁾ über Regionsgrenzen

²⁾ ohne Binnenpendler innerhalb der eigenen Gemeinde

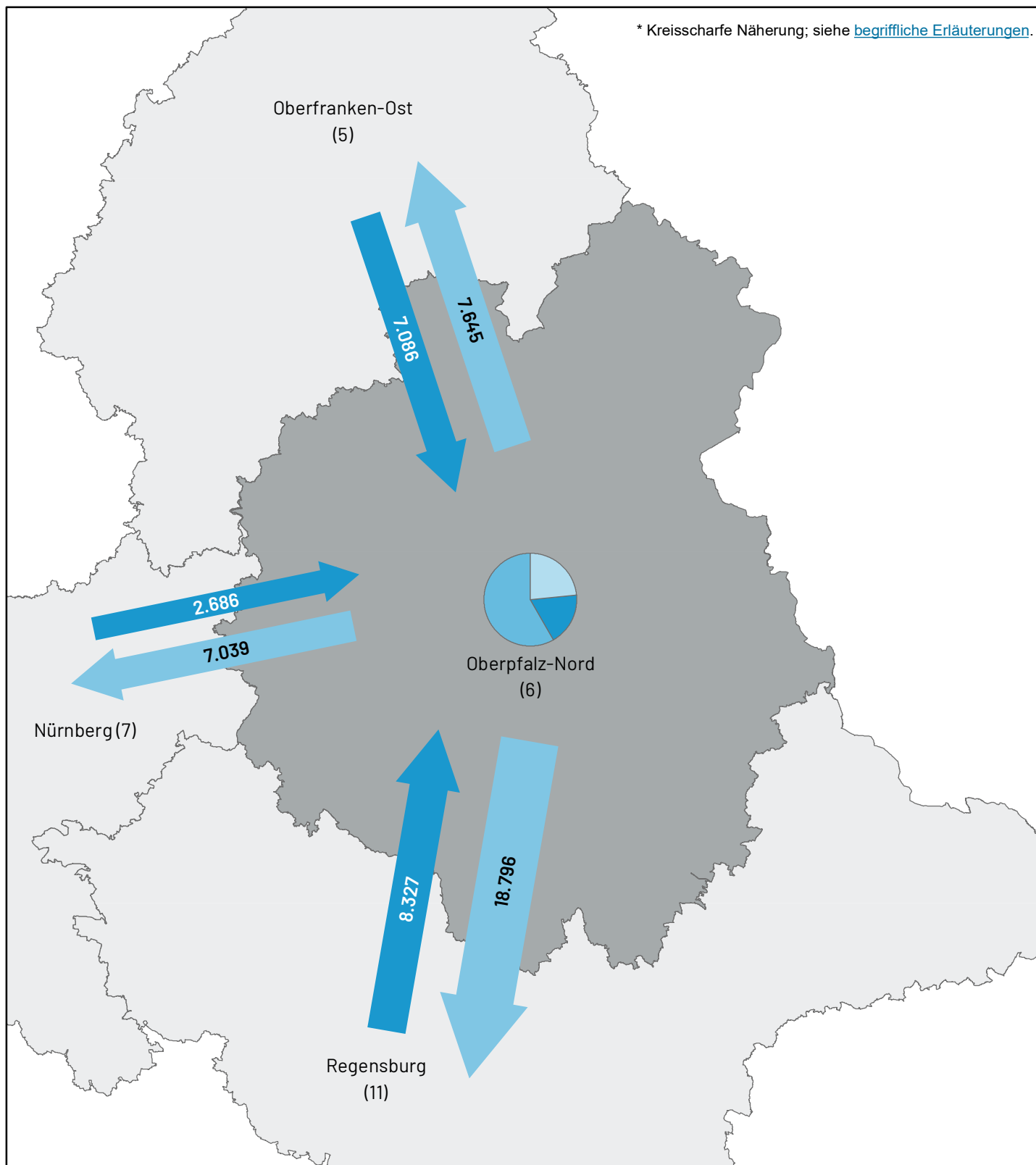
Pendlerströme

(über umliegende Regionen hinaus)

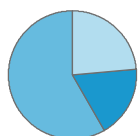
Übriges Bayern:	Einpendler:	2.661
	Auspender:	5.508
Andere Bundesländer:	Einpendler:	13.959
	Auspender:	7.877
Ausland:	Einpendler:	4.310

Karte 2.3.7 Pendlerströme Region Oberpfalz-Nord (6)* am 30. Juni 2022

* Kreisscharfe Näherung; siehe [begriffliche Erläuterungen](#).



Pendleranteile / Pendlerbewegungen (Region Oberpfalz-Nord am 30. Juni 2022)



	Anzahl
Auspender ¹⁾	44.205
Einpendler ¹⁾	34.279
Regionsbinnenpendler über Gemeindegrenzen	109.504

Pendlerbewegungen insgesamt:²⁾ 187.988

¹⁾ über Regionsgrenzen

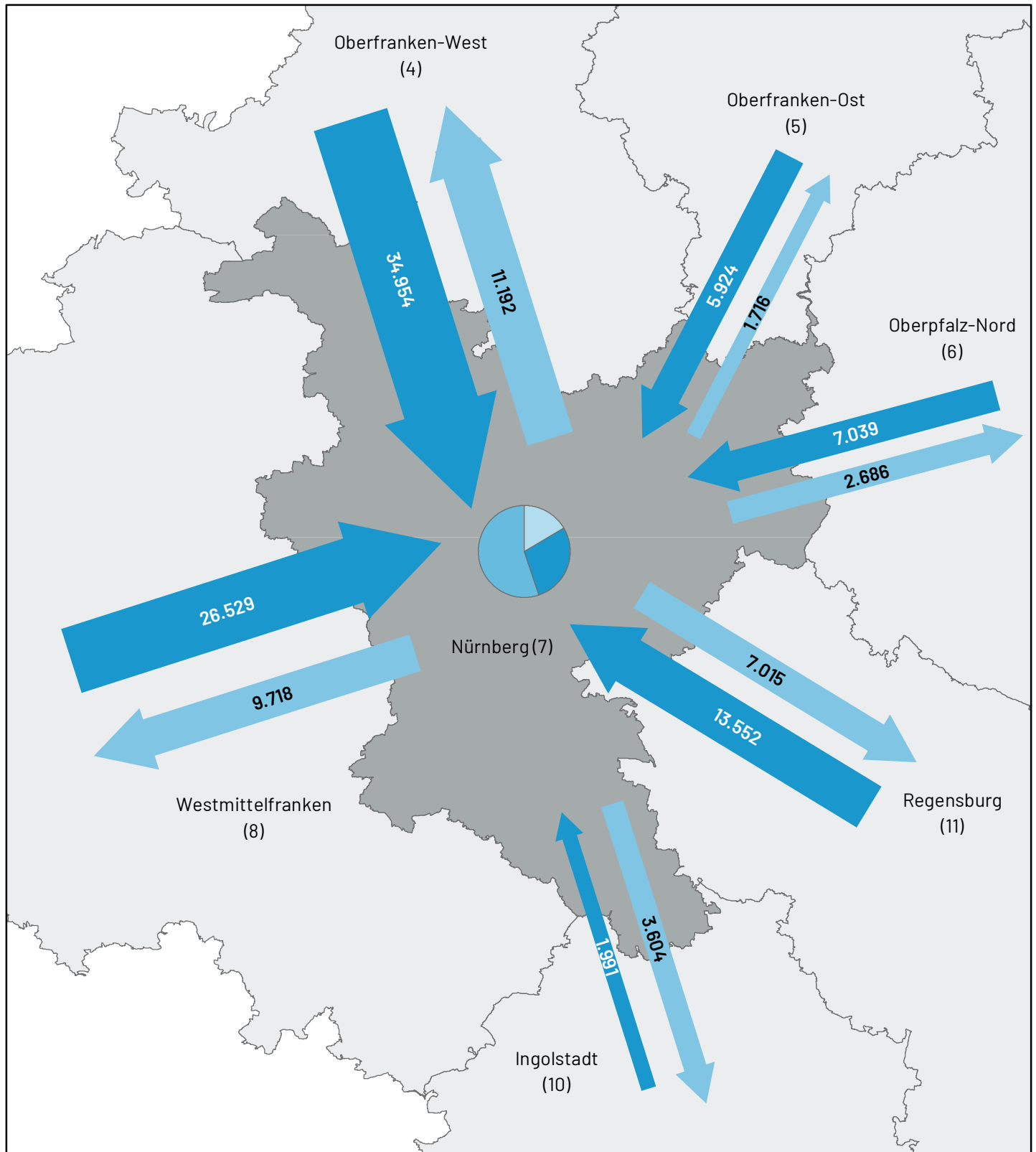
²⁾ ohne Binnenpendler innerhalb der eigenen Gemeinde

Pendlerströme

(über umliegende Regionen hinaus)

Übriges Bayern:	Einpendler:	3.149
	Auspender:	5.629
Andere Bundesländer:	Einpendler:	4.662
	Auspender:	5.096
Ausland:	Einpendler:	8.369

Karte 2.3.7 Pendlerströme Region Nürnberg (7) am 30. Juni 2022



Pendleranteile / Pendlerbewegungen (Region Nürnberg am 30. Juni 2022)



	Anzahl
Auspender ¹⁾	79.944
Einpender ¹⁾	139.884
Regionsbinnenpendler über Gemeindegrenzen	269.647

Pendlerbewegungen insgesamt:²⁾ 489.475

¹⁾ über Regionsgrenzen

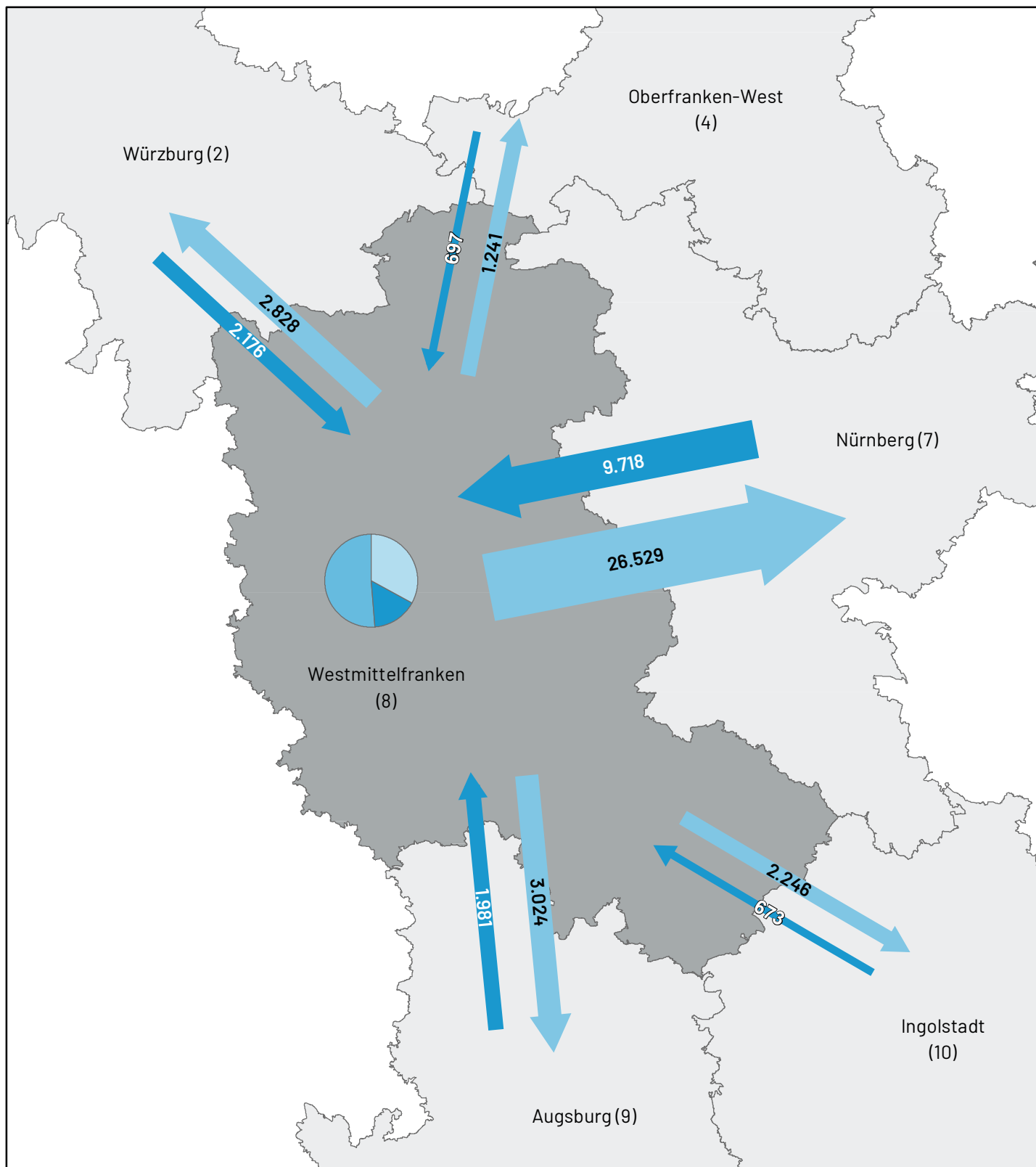
²⁾ ohne Binnenpendler innerhalb der eigenen Gemeinde

Pendlerströme

(über umliegende Regionen hinaus)

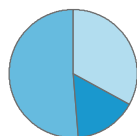
Übriges Bayern:	Einpender:	15.836
	Auspender:	18.117
Andere Bundesländer:	Einpender:	31.932
	Auspender:	25.896
Ausland:	Einpender:	2.127

Karte 2.3.7 Pendlerströme Region Westmittelfranken (8) am 30. Juni 2022



Pendleranteile / Pendlerbewegungen

(Region Westmittelfranken am 30. Juni 2022)



Auspender ¹⁾	52.471
Einpendler ¹⁾	25.080
Regionsbinnenpendler über Gemeindegrenzen	81.620

Anzahl

Pendlerbewegungen insgesamt: ²⁾

159.171

¹⁾ über Regionsgrenzen

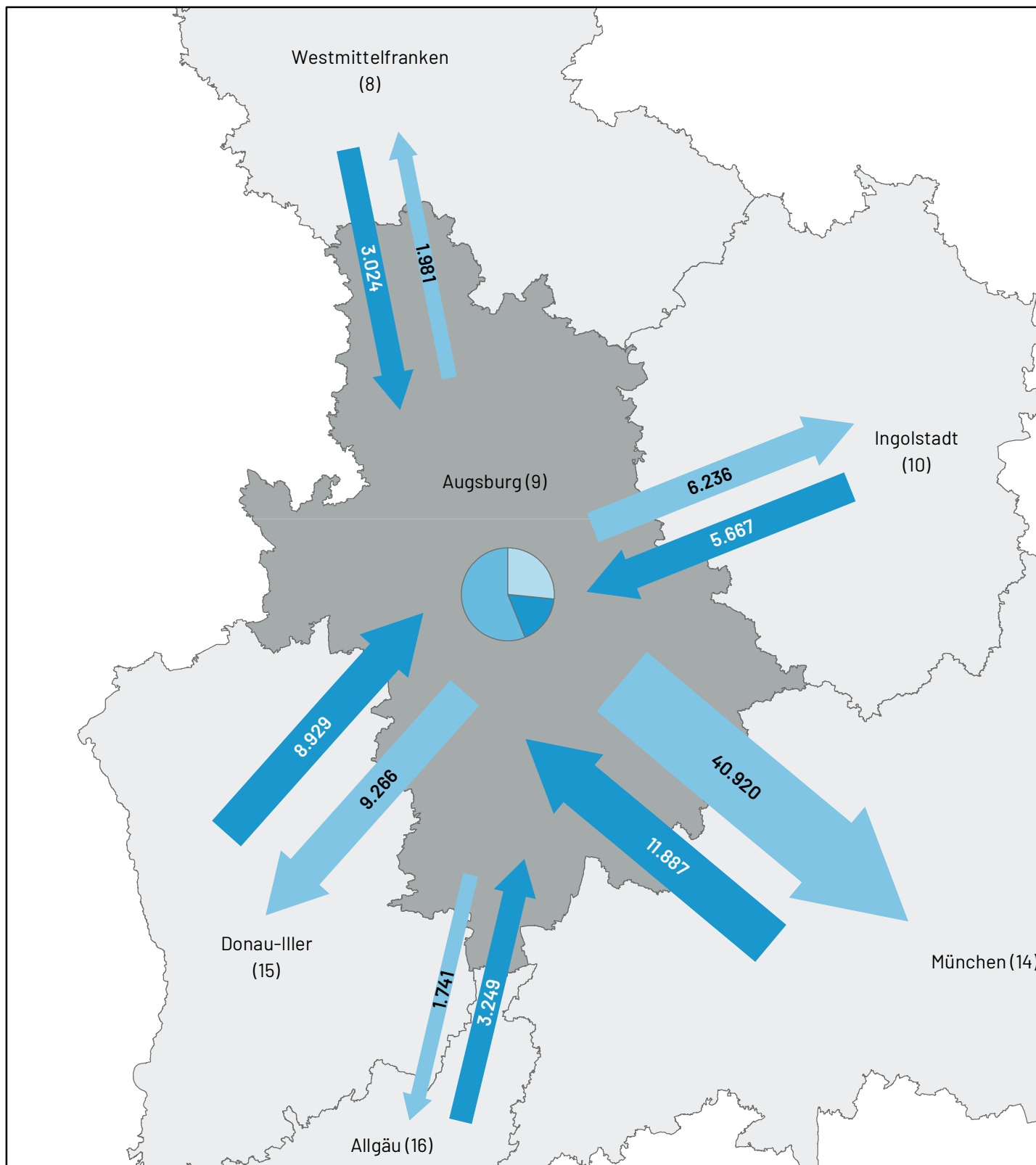
²⁾ ohne Binnenpendler innerhalb der eigenen Gemeinde

Pendlerströme

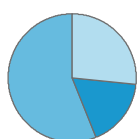
(über umliegende Regionen hinaus)

Übriges Bayern:	Einpendler:	1.705
	Auspender:	4.199
Andere Bundesländer:	Einpendler:	7.442
	Auspender:	12.404
Ausland:	Einpendler:	688

Karte 2.3.7 Pendlerströme Region Augsburg (9) am 30. Juni 2022



Pendleranteile / Pendlerbewegungen (Region Augsburg am 30. Juni 2022)



	Anzahl
Auspender ¹⁾	87.583
Einpendler ¹⁾	56.833
Regionsbinnenpendler über Gemeindegrenzen	183.882

Pendlerbewegungen insgesamt: ²⁾ 328.298

¹⁾ über Regionsgrenzen

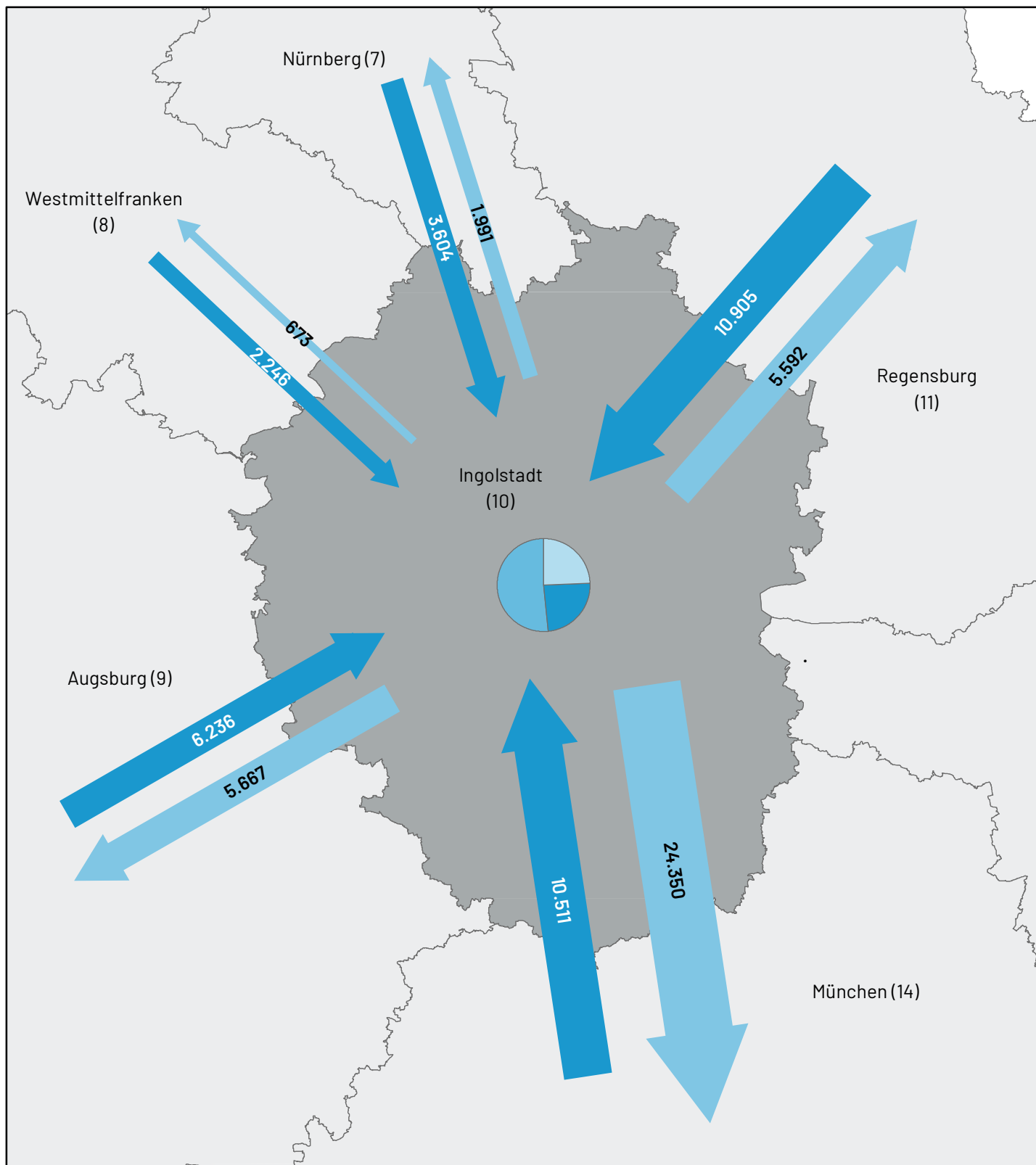
²⁾ ohne Binnenpendler innerhalb der eigenen Gemeinde

Pendlerströme

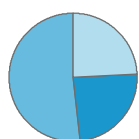
(über umliegende Regionen hinaus)

Übriges Bayern:	Einpendler:	5.171
	Auspender:	4.984
Andere Bundesländer:	Einpendler:	17.955
	Auspender:	22.455
Ausland:	Einpendler:	951

Karte 2.3.7 Pendlerströme Region Ingolstadt (10) am 30. Juni 2022



Pendleranteile / Pendlerbewegungen (Region Ingolstadt am 30. Juni 2022)



	Anzahl
Auspendler ¹⁾	48.558
Einpendler ¹⁾	48.173
Regionsbinnenpendler über Gemeindegrenzen	103.174

Pendlerbewegungen insgesamt: ²⁾ 199.905

¹⁾ über Regionsgrenzen

²⁾ ohne Binnenpendler innerhalb der eigenen Gemeinde

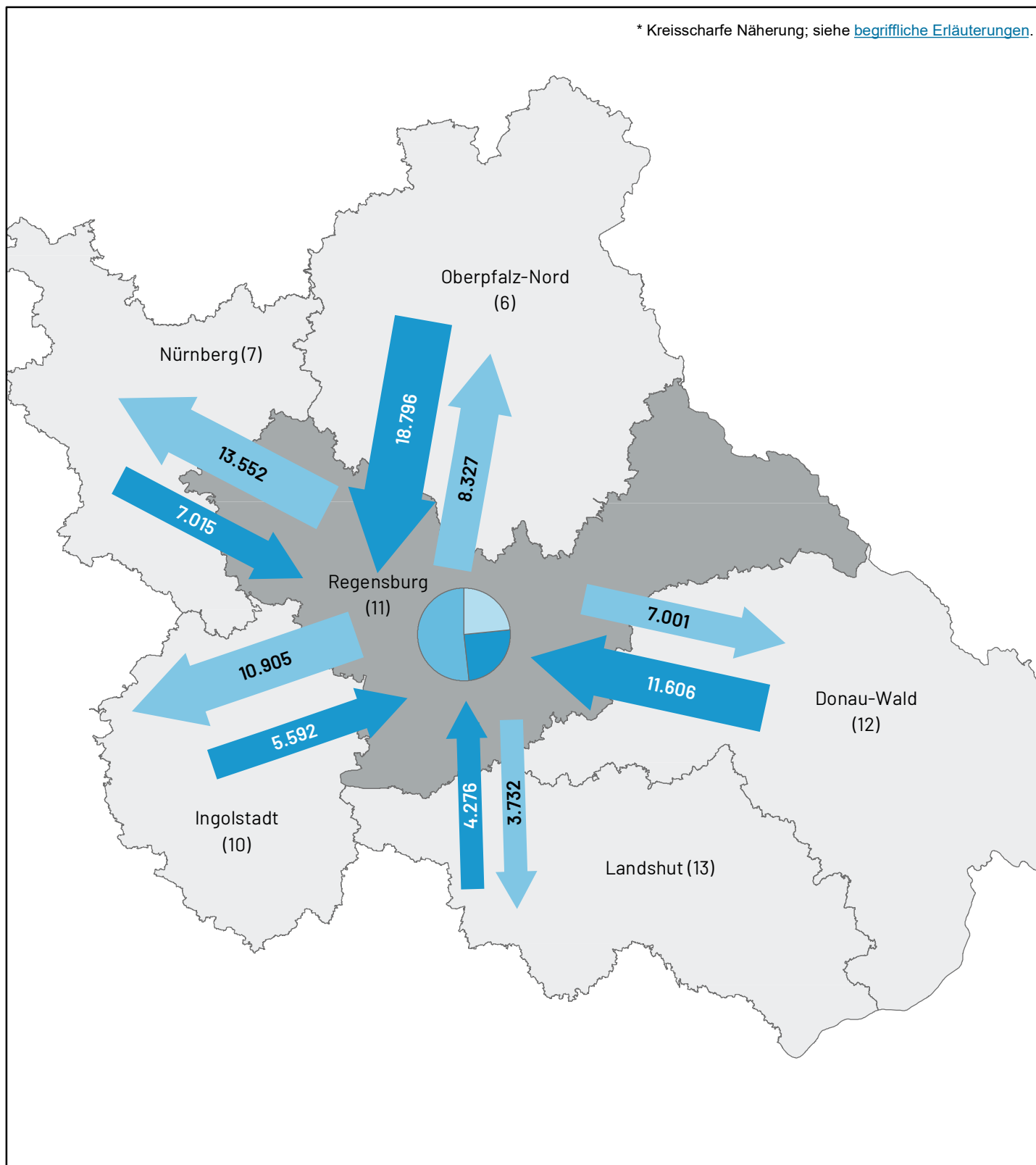
Pendlerströme

(über umliegende Regionen hinaus)

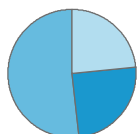
Übriges Bayern:	Einpendler:	4.592
	Auspendler:	2.387
Andere Bundesländer:	Einpendler:	9.249
	Auspendler:	7.898
Ausland:	Einpendler:	830

Karte 2.3.7 Pendlerströme Region Regensburg (11)* am 30. Juni 2022

* Kreisscharfe Näherung; siehe [begriffliche Erläuterungen](#).



Pendleranteile / Pendlerbewegungen (Region Regensburg am 30. Juni 2022)



	Anzahl
Auspendler ¹⁾	68.200
Einpendler ¹⁾	72.152
Regionsbinnenpendler über Gemeindegrenzen	150.621

Pendlerbewegungen insgesamt: ²⁾ 290.973

¹⁾ über Regionsgrenzen

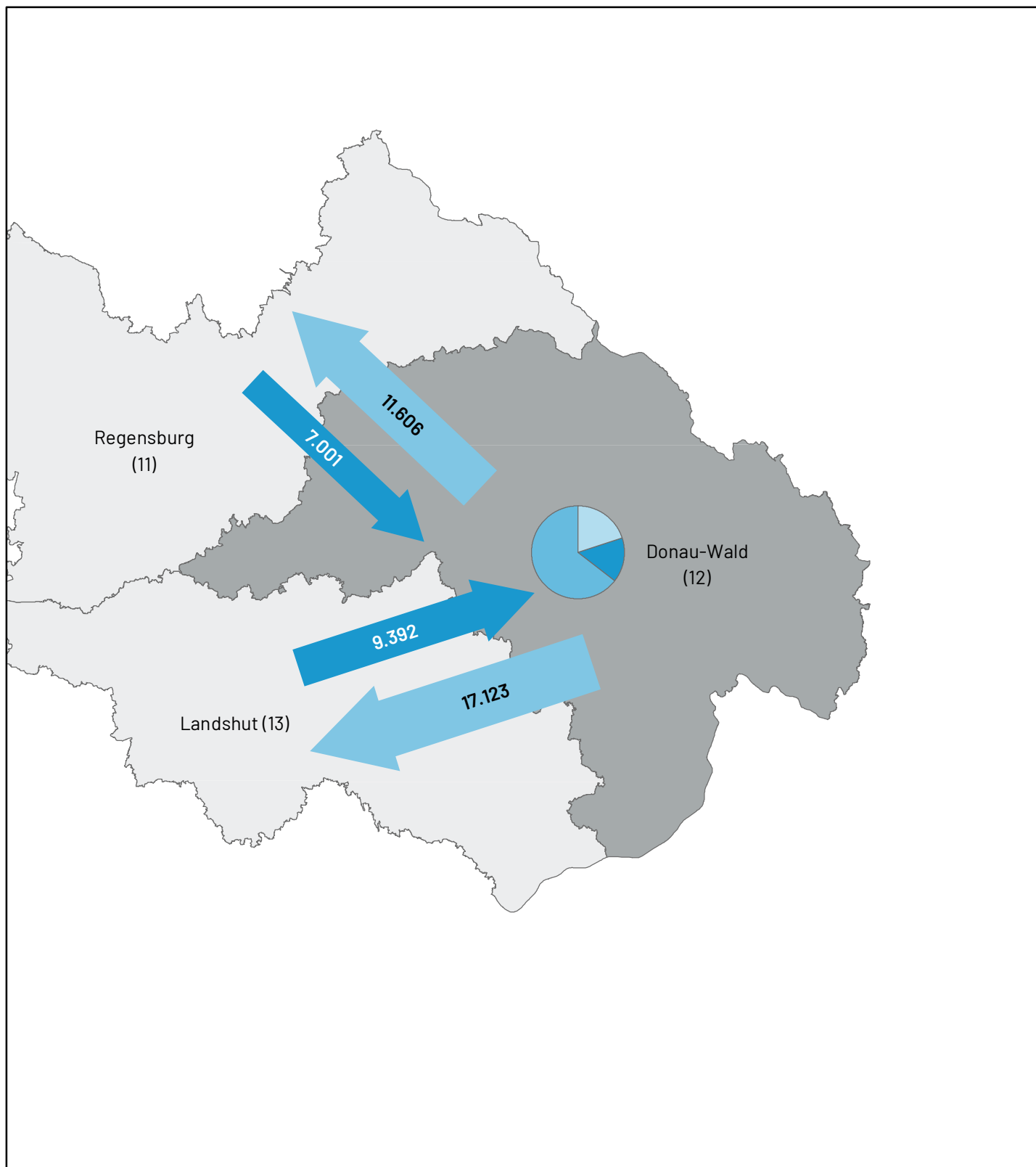
²⁾ ohne Binnenpendler innerhalb der eigenen Gemeinde

Pendlerströme

(über umliegende Regionen hinaus)

Übriges Bayern:	Einpendler:	8.685
	Auspendler:	14.100
Andere Bundesländer:	Einpendler:	9.084
	Auspendler:	10.583
Ausland:	Einpendler:	7.098

Karte 2.3.7 Pendlerströme Region Donau-Wald (12) am 30. Juni 2022



Pendleranteile / Pendlerbewegungen
(Region Donau-Wald am 30. Juni 2022)



	Anzahl
Auspender ¹⁾	47.196
Einpendler ¹⁾	36.509
Regionsbinnenpendler über Gemeindegrenzen	152.679

Pendlerbewegungen insgesamt: ²⁾ 236.384

¹⁾ über Regionsgrenzen

²⁾ ohne Binnenpendler innerhalb der eigenen Gemeinde

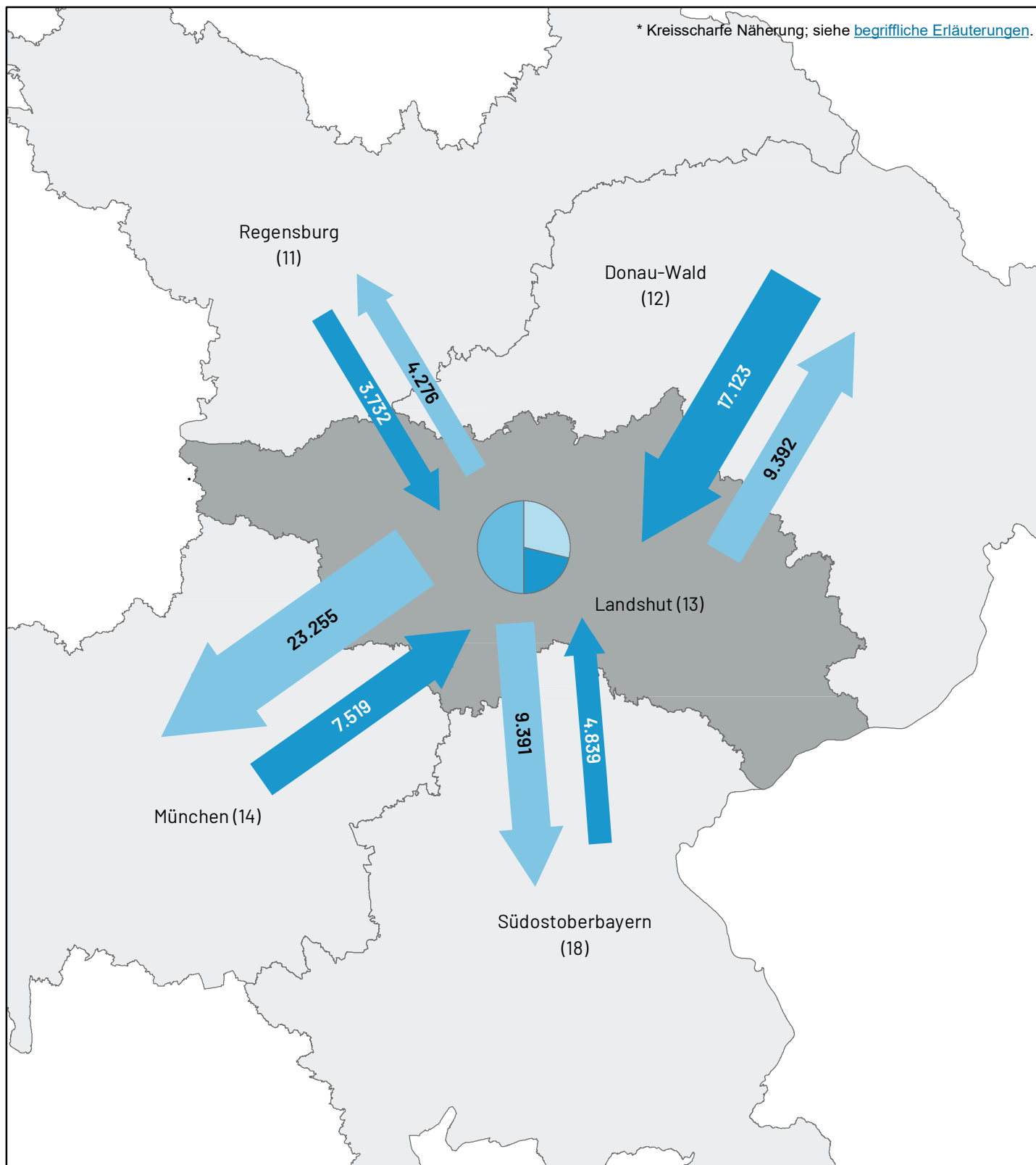
Pendlerströme

(über umliegende Regionen hinaus)

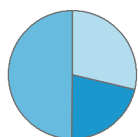
Übriges Bayern:	Einpendler:	5.999
	Auspender:	12.267
Andere Bundesländer:	Einpendler:	5.436
	Auspender:	6.200
Ausland:	Einpendler:	8.681

Karte 2.3.7 Pendlerströme Region Landshut (13)* am 30. Juni 2022

* Kreisscharfe Näherung; siehe [begriffliche Erläuterungen](#).



Pendleranteile / Pendlerbewegungen (Region Landshut am 30. Juni 2022)



	Anzahl
Auspender ¹⁾	55.079
Einpendler ¹⁾	40.874
Regionsbinnenpendler über Gemeindegrenzen	95.855

Pendlerbewegungen insgesamt:²⁾ 191.808

¹⁾ über Regionsgrenzen

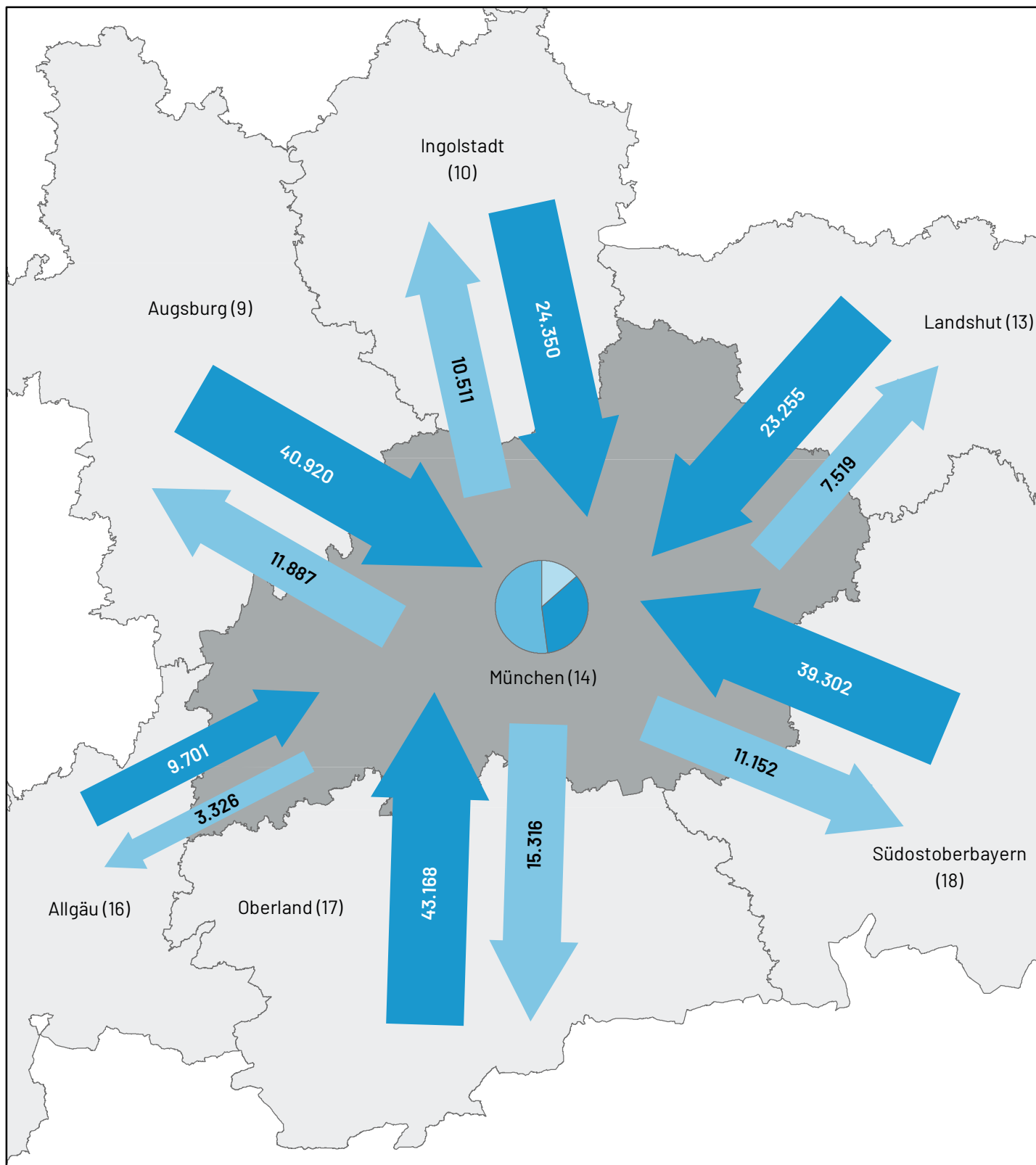
²⁾ ohne Binnenpendler innerhalb der eigenen Gemeinde

Pendlerströme

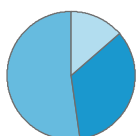
(über umliegende Regionen hinaus)

Übriges Bayern:	Einpendler:	2.423
	Auspender:	2.649
Andere Bundesländer:	Einpendler:	3.824
	Auspender:	6.116
Ausland:	Einpendler:	1.414

Karte 2.3.7 Pendlerströme Region München (14) am 30. Juni 2022



Pendleranteile / Pendlerbewegungen (Region München am 30. Juni 2022)



Kategorie	Anzahl
Auspendler ¹⁾	152.159
Einpendler ¹⁾	380.282
Regionsbinnenpendler über Gemeindegrenzen	581.179

Pendlerbewegungen insgesamt: ²⁾ 1.113.620

¹⁾ über Regionsgrenzen

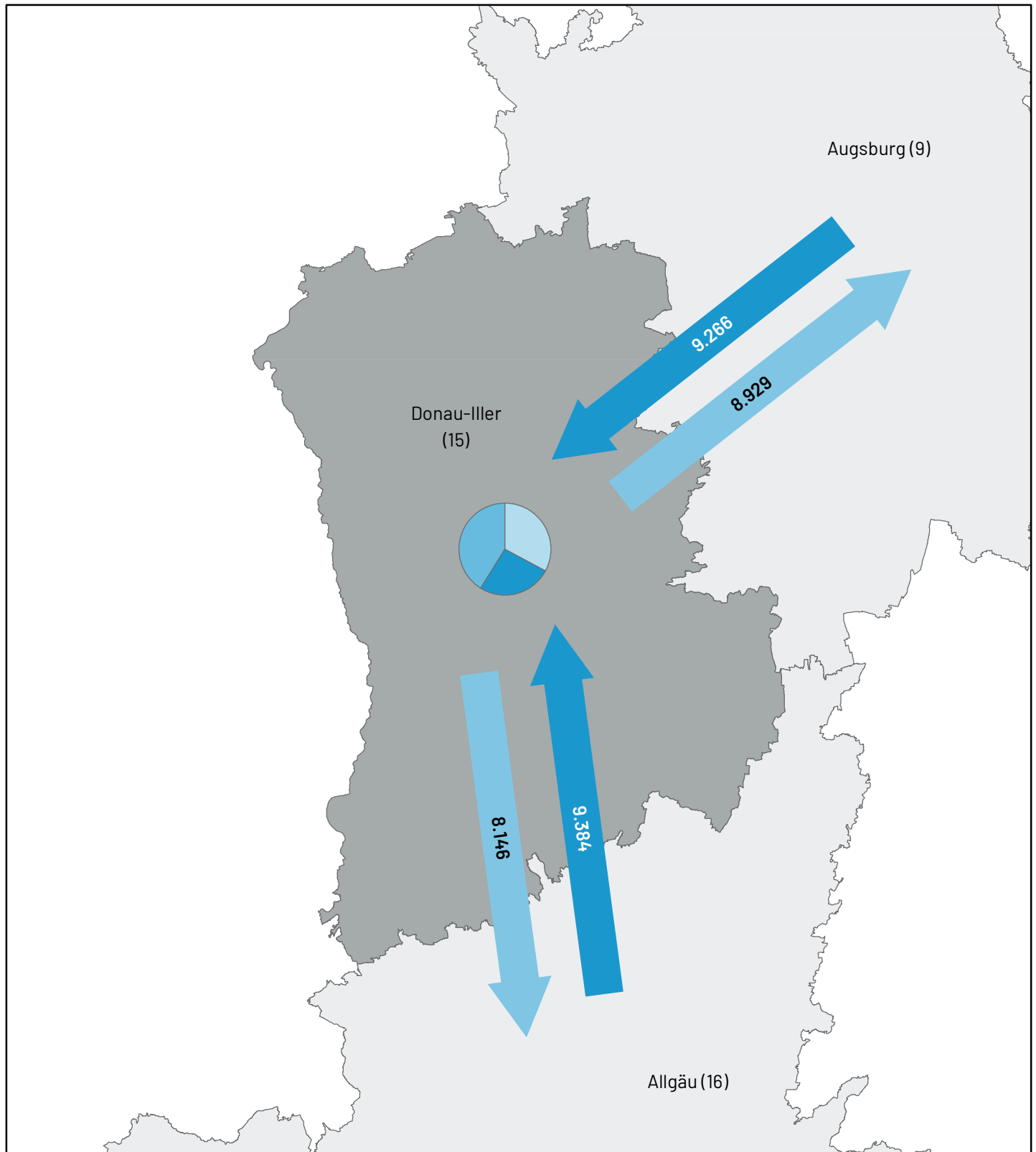
²⁾ ohne Binnenpendler innerhalb der eigenen Gemeinde

Pendlerströme

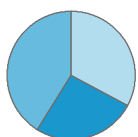
(über umliegende Regionen hinaus)

Übriges Bayern:	Einpendler:	54.242
	Auspendler:	17.853
Andere Bundesländer:	Einpendler:	140.255
	Auspendler:	74.595
Ausland:	Einpendler:	5.089

Karte 2.3.7 Pendlerströme Region Donau-Iller (15) am 30. Juni 2022



Pendleranteile / Pendlerbewegungen (Region Donau-Iller am 30. Juni 2022)



	Anzahl
Auspendler ¹⁾	74.132
Einpendler ¹⁾	58.674
Regionsbinnenpendler über Gemeindegrenzen	92.673

Pendlerbewegungen insgesamt: ²⁾ 225.479

¹⁾ über Regionsgrenzen

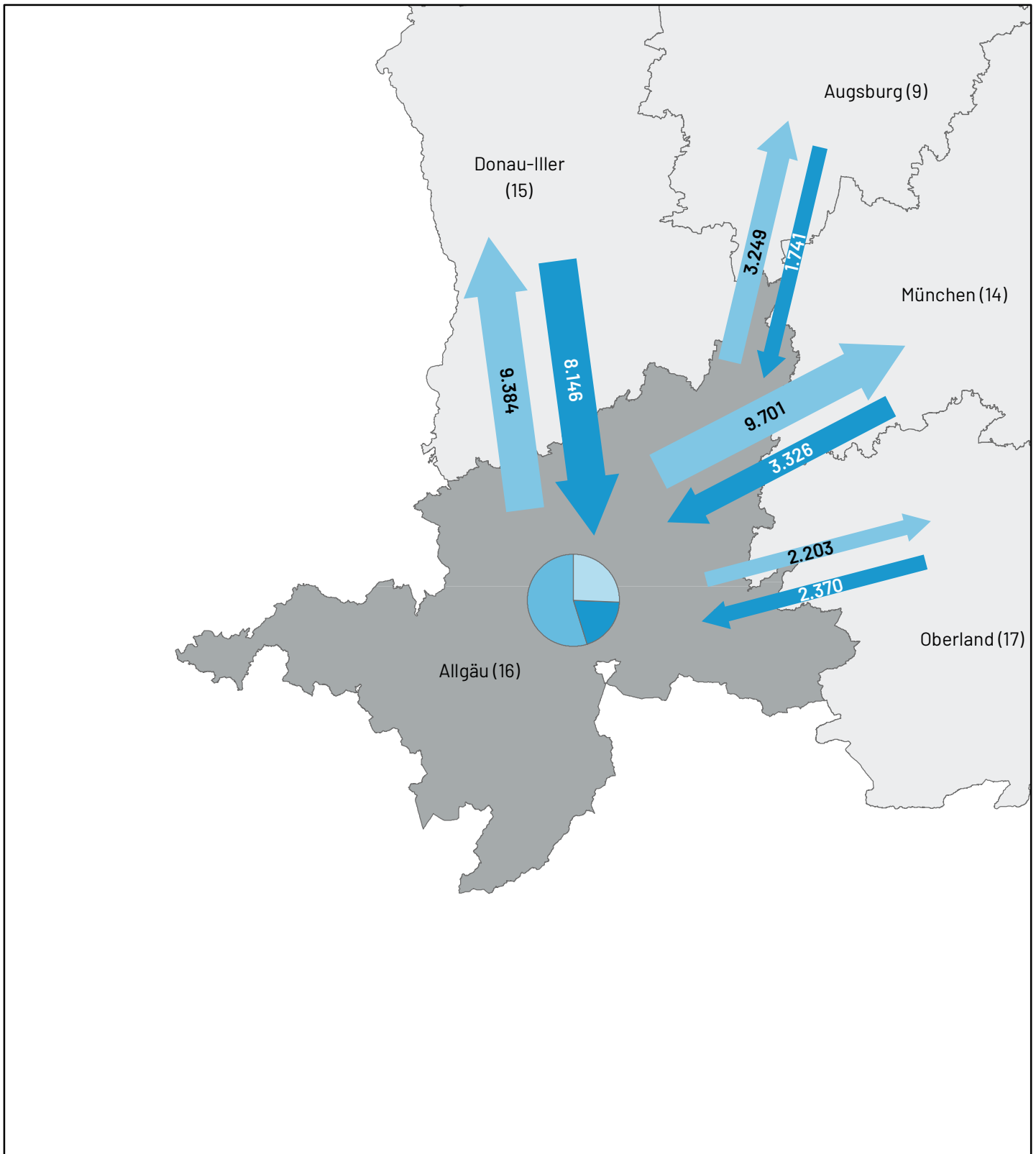
²⁾ ohne Binnenpendler innerhalb der eigenen Gemeinde

Pendlerströme

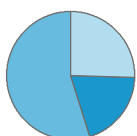
(über umliegende Regionen hinaus)

Übriges Bayern:	Einpendler:	3.571
	Auspendler:	8.768
Andere Bundesländer:	Einpendler:	35.675
	Auspendler:	48.289
Ausland:	Einpendler:	778

Karte 2.3.7 Pendlerströme Region Allgäu (16) am 30. Juni 2022



Pendleranteile / Pendlerbewegungen (Region Allgäu am 30. Juni 2022)



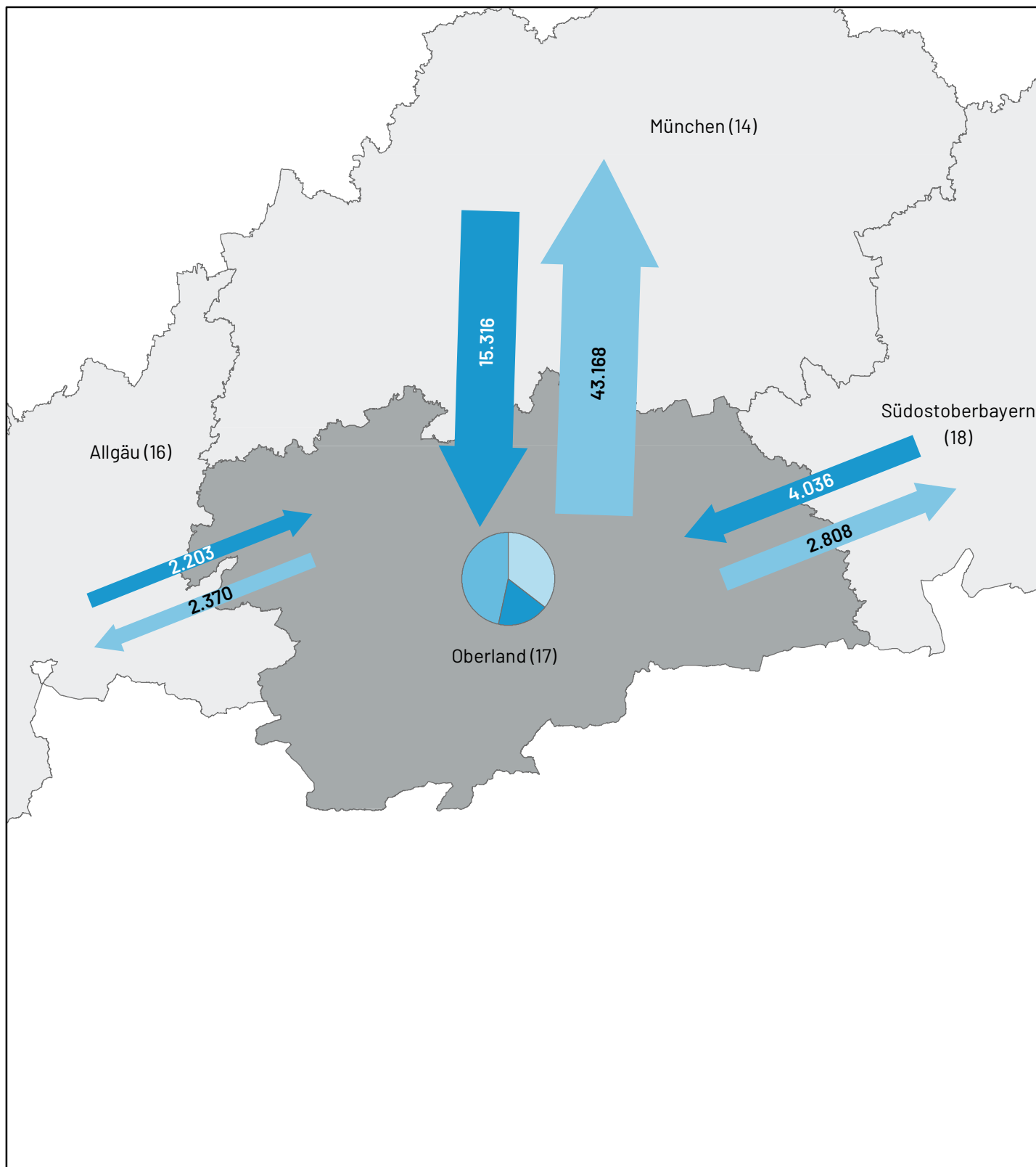
Pendlerart	Anzahl
Auspendler ¹⁾	43.647
Einpendler ¹⁾	33.553
Regionsbinnenpendler über Gemeindegrenzen	93.895

Pendlerbewegungen insgesamt: ²⁾ 171.095

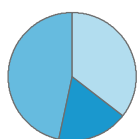
¹⁾ über Regionsgrenzen

²⁾ ohne Binnenpendler innerhalb der eigenen Gemeinde

Karte 2.3.7 Pendlerströme Region Oberland (17) am 30. Juni 2022



Pendleranteile / Pendlerbewegungen (Region Oberland am 30. Juni 2022)



	Anzahl
Auspendler ¹⁾	58.433
Einpendler ¹⁾	29.281
Regionsbinnenpendler über Gemeindegrenzen	76.621

Pendlerbewegungen insgesamt: ²⁾ 164.335

¹⁾ über Regionsgrenzen

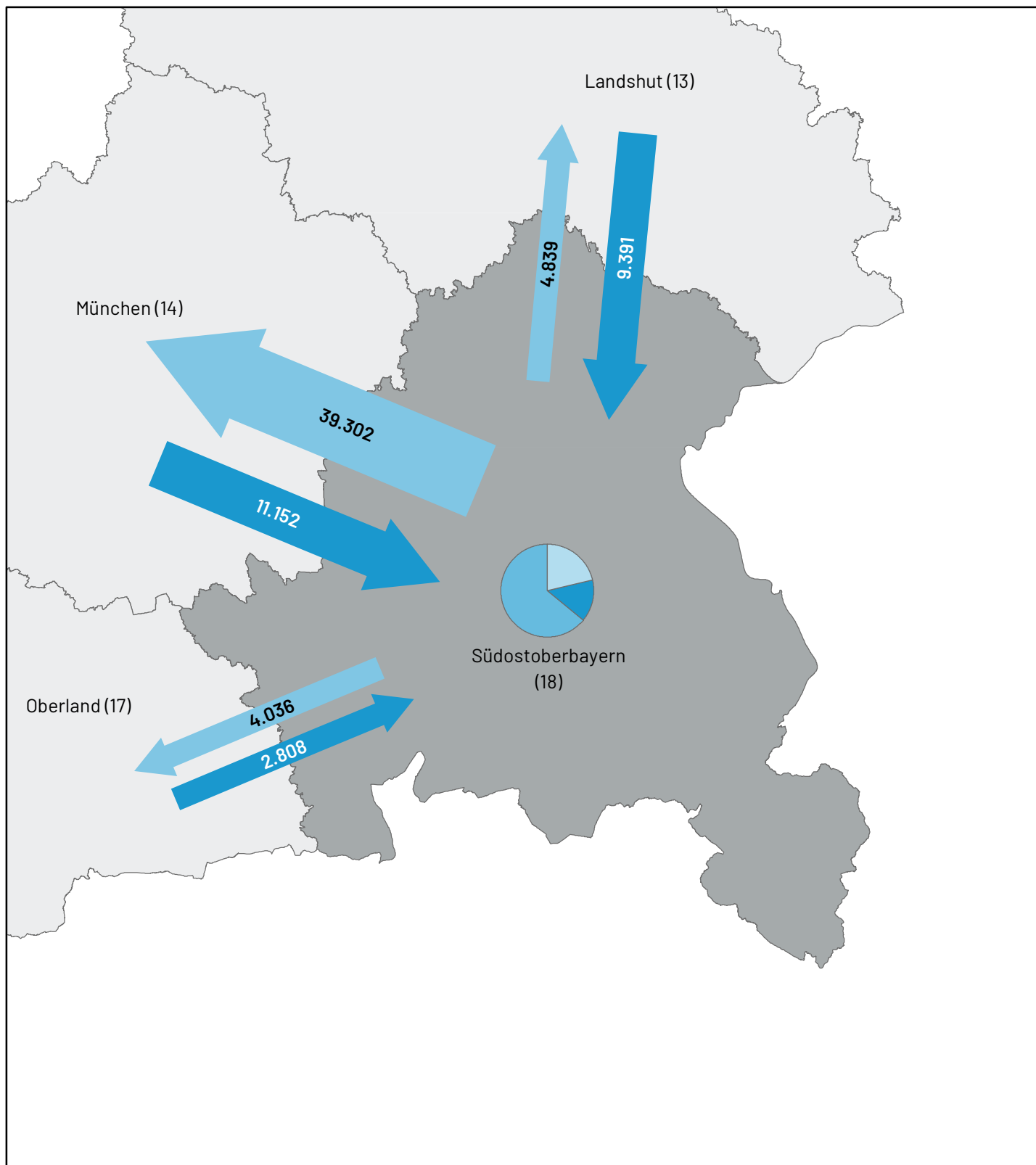
²⁾ ohne Binnenpendler innerhalb der eigenen Gemeinde

Pendlerströme

(über umliegende Regionen hinaus)

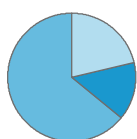
Übriges Bayern:	Einpendler:	2.749
	Auspendler:	3.368
Andere Bundesländer:	Einpendler:	4.435
	Auspendler:	6.719
Ausland:	Einpendler:	542

Karte 2.3.7 Pendlerströme Region Südostoberbayern (18) am 30. Juni 2022



Pendleranteile / Pendlerbewegungen

(Region Südostoberbayern am 30. Juni 2022)



Kategorie	Anzahl
Auspender ¹⁾	63.296
Einpendler ¹⁾	43.363
Regionsbinnenpendler über Gemeindegrenzen	190.788

Pendlerbewegungen insgesamt: ²⁾ 297.447

¹⁾ über Regionsgrenzen

²⁾ ohne Binnenpendler innerhalb der eigenen Gemeinde

Pendlerströme

(über umliegende Regionen hinaus)

Übriges Bayern:	Einpendler:	5.172
	Auspender:	5.160
Andere Bundesländer:	Einpendler:	8.879
	Auspender:	9.959
Ausland:	Einpendler:	5.961